

ЗАТВЕРДЖЕНО:

Наказ / розпорядчий документ

Наказ Департаменту транспортної інфраструктури виконавчого органу Київської міської ради (Київської міської державної адміністрації) та Департаменту фінансів виконавчого органу Київської міської ради (Київської міської державної адміністрації) від 09.02.2017

№ 1/26

ПАСПОРТ

бюджетної програми місцевого бюджету на 2017 рік

1. 6500000 Департамент транспортної інфраструктури виконавчого органу Київської міської ради (КМДА)
(КПКВК МБ) (найменування головного розпорядника)
2. 6510000 Департамент транспортної інфраструктури виконавчого органу Київської міської ради (КМДА)
(КПКВК МБ) (найменування відповідального виконавця)
3. 6510190 0111 Керівництво і управління у сфері транспортної інфраструктури у місті Києві ✓
(КПКВК МБ) (КФКВК) (найменування бюджетної програми)

4. Обсяг бюджетних призначень/бюджетних асигнувань - 21 696,6 тис.гривень, у тому числі загального фонду - 11 396,6 тис.гривень та спеціального фонду - 10 300 тис.гривень

5. Підстави для виконання бюджетної програми:

Конституція України, Закон України "Бюджетний кодекс України", Закон України "Про Державний бюджет на 2017 рік", Закон України "Про державну службу", наказ Міністерства фінансів України від 26.08.2014 №836 "Про деякі питання запровадження програмно-цільового методу складання та виконання місцевих бюджетів", розпорядження виконавчого органу Київської міської ради (Київської міської державної адміністрації) від 10.11.2010 №939 "Про затвердження положення Головного управління транспорту та зв'язку виконавчого органу Київської міської ради (Київської міської державної адміністрації)" із змінами і доповненнями, Рішення Київської міської ради від 12.12.16 № 553/1557 "Про Програму економічного і соціального розвитку міста Києва на 2017 рік", Рішення Київської міської ради від 12.12.16 № 554/1558 "Про бюджет міста Києва на 2017 рік"

6. Мета бюджетної програми

Керівництво і управління у сфері транспортної інфраструктури у місті Києві ✓

7. Підпрограми, спрямовані на досягнення мети, визначеної паспортом бюджетної програми:

№ з/п	КПКВК	КФКВК	Назва підпрограми
-------	-------	-------	-------------------

8. Обсяги фінансування бюджетної програми у розрізі підпрограм та завдань

(тис.грн)

№ з/п	КПКВК	КФКВК	Підпрограма/завдання бюджетної програми	загальний фонд	спеціальний фонд	Разом
1	2	3	4	5	6	7

1	2	3	4	5	6	7
1	6510190	0111	Здійснення виконавчим органом Київської міської ради наданих законодавством повноважень у сфері транспортної інфраструктури у місті Києві	10995,600		10995,600
2	6510190	0111	Забезпечення збереження енергоресурсів.	401,000		401,000
3	6510190	0111	Забезпечення проведення капітального ремонту та придбання обладнання і предметів довгострокового користування (придбання основного капіталу)		10300,000	10300,000
Усього				11396,600	10300,000	21696,600

9. Перелік регіональних цільових програм, які виконуються у складі бюджетної програми:

(тис.грн)

Назва регіональної цільової програми та підпрограми	КПКВК	загальний фонд	спеціальний фонд	Разом
1	2	3	4	5
Усього				

10. Результативні показники бюджетної програми у розрізі підпрограм і завдань:

№ з/п	КПКВК	Показники	Одниця виміру	Джерело інформації	Значення показника
1	2	3	4	5	6
1	6510190	Здійснення виконавчим органом Київської міської ради наданих законодавством повноважень у сфері транспортної інфраструктури у місті Києві			
1 Показники затрат					
1	6510190	кількість штатних одиниць	од.	штатний розпис	51,000
2 Показники продукту					
1	6510190	кількість отриманих листів, звернень, заяв, скарг	од.	Звітність установ	26000,000
2	6510190	кількість прийнятих нормативно-правових актів	од.	Звітність установ	65,000
3 Показники ефективності					
1	6510190	кількість виконаних листів, звернень, заяв, скарг на одного працівника	од.	Звітність установ	509,800
2	6510190	кількість прийнятих нормативно-правових актів на одного працівника	од.	Розрахунок	1,275
3	6510190	витрати на утримання однієї штатної одиниці	тис. грн.	Розрахунок	223,463
2	6510190	Забезпечення збереження енергоресурсів.			
1 Показники затрат					
1	6510190	обсяг видатків на оплату енергоносіїв та комунальних послуг всього, з них на оплату:	тис. грн.	Звітність установ	401,000
2	6510190	Теплопостачання	тис. грн.	Звітність установ	205,000
3	6510190	Водопостачання	тис. грн.	Звітність установ	6,000
4	6510190	Електроенергії	тис. грн.	Звітність установ	190,000
5	6510190	загальна площа приміщень	кв.м	Звітність установ	858,400
6	6510190	опалювальна площа приміщень	кв.м	Звітність установ	858,400
2 Показники продукту					
1	6510190	обсяг споживання енергоресурсів, натуральні одиниці, в тому числі:	--	Звітність установ	
2	6510190	Теплопостачання	тис. Гкал.	Звітність установ	0,135
3	6510190	Водопостачання	тис. куб.м	Звітність установ	0,480
4	6510190	Електроенергії	тис кВт год	Звітність установ	100,000
3 Показники ефективності					
1	6510190	Середнє споживання комунальних послуг та енергоносіїв в тому числі:	--	Розрахунок	
2	6510190	Теплопостачання	Гкал на 1 кв. опал пл.	Розрахунок	0,157
3	6510190	Водопостачання	куб м на 1 кв. заг пл.	Розрахунок	0,560
4	6510190	Електроенергії	кВт год на 1 м кв. заг пл	Розрахунок	116,496
4 Показники якості					
1	6510190	Річна економія витрачання енергоресурсів в натуральному виразі:	%	Розрахунок	1,000

2	6510190	Теплопостачання	%	Розрахунок	1,000
3	6510190	Водопостачання	%	Розрахунок	1,000
4	6510190	Електроенергії	%	Розрахунок	1,000
5	6510190	Обсяг річної економії бюджетних коштів, отриманої від проведення заходів, що приводять до збереження та економії енергоресурсів(води, тепла, електроенергії тощо) всього	тис. грн.	Розрахунок	4,010
3	6510190	Забезпечення проведення капітального ремонту та придбання обладнання і предметів довгострокового користування (придбання основного капіталу)			
1 Показники затрат					
1	6510190	вартість придбання обладнання та предметів довгострокового користування	тис. грн.	кошторис	300,000 ✓
2	6510190	вартість проведення капітального ремонту	тис. грн.	кошторис	10000,000 ✓
2 Показники продукту					
1	6510190	кількість придбаного обладнання та предметів довгострокового користування	од.	Звітність установ	19,000 ✓
2	6510190	площа об'єктів, на яких проведено капітальний ремонт	кв.м.	Звітність установ	858,400 ✓
3 Показники ефективності					
1	6510190	середня вартість витрат на придбання одиниці обладнання та предметів довгострокового користування	тис. грн.	Розрахунок	15,789 ✓
2	6510190	середні витрати на проведення капітального ремонту на 1 кв м площі	тис. грн.	Розрахунок	11,650 ✓

11. Джерела фінансування інвестиційних проектів у розрізі підпрограм (2)

(тис.грн)

Код	Найменування джерел надходжень	КПКВК	Касові видатки станом на 1 січня звітного періоду			План видатків звітного періоду			Прогноз видатків до кінця реалізації інвестиційного проекту			Пояснення, що характеризують джерела фінансування
			загальний фонд	спеціальний фонд	Разом	загальний фонд	спеціальний фонд	Разом	загальний фонд	спеціальний фонд	Разом	
1	2	3	4	5	6	7	8	9	10	11	12	13
УСЬОГО:												

Директор Департаменту
транспортної інфраструктури
виконавчого органу Київської міської
ради (Київська міська державна
адміністрація)

(підпис)

(підпис)

С.П. Майзель
(ініціали та прізвище)

О.В. Корень
(ініціали та прізвище)

ПОГОДЖЕНО:

Заступник директора Департаменту
фінансів виконавчого органу Київської
міської ради (КМДА)

ЗАТВЕРДЖЕНО:

Наказ Департаменту фінансів виконавчого органу Київської міської ради (Київської міської державної адміністрації) та Департаменту транспортної інфраструктури виконавчого органу Київської міської ради (Київської міської державної адміністрації) від 09.02.2017 № 1/26

ПАСПОРТ
бюджетної програми місцевого бюджету на 2017 рік

1. 6500000 (КПКВК МБ) Департамент транспортної інфраструктури виконавчого органу Київської міської ради (КМДА) (найменування головного розпорядника)
2. 6510000 (КПКВК МБ) Департамент транспортної інфраструктури виконавчого органу Київської міської ради (КМДА) (найменування відповідального виконавця)
3. 6516060 (КПКВК МБ) 0620 Благоустрій міст, сіл, селищ (КФКВК) (найменування бюджетної програми)

4. Обсяг бюджетних призначень/бюджетних асигнувань - 1 062 765,4 тис.гривень, у тому числі загального фонду - 718 480,1 тис.гривень та спеціального фонду - 344 285,3 тис.гривень

5. Підстави для виконання бюджетної програми:

Бюджетний кодекс України; Закон України "Про благоустрій населених пунктів", наказ Міністерства фінансів України від 26.08.2014 № 836 "Про деякі питання запровадження програмно-цільового методу складання та виконання місцевих бюджетів"; Рішення Київської міської ради № 554/1558 від 12.12.2016 року "Про бюджет міста Києва на 2017 рік", Рішення Київської міської ради № 553/1557 від 12.12.2016 року "Про Програму економічного та соціального розвитку міста Києва на 2017 рік".

6. Мета бюджетної програми

Підвищення рівня благоустрою міста

7. Підпрограми, спрямовані на досягнення мети, визначеної паспортом бюджетної програми:

№ з/п	КПКВК	КФКВК	Назва підпрограми
-------	-------	-------	-------------------

8. Обсяги фінансування бюджетної програми у розрізі підпрограм та завдань

(тис.грн)

№ з/п	КПКВК	КФКВК	Підпрограма/завдання бюджетної програми	загальний фонд	спеціальний фонд	Разом
1	2	3	4	5	6	7
1	6516060	0620	Забезпечення утримання в належному технічному стані об'єктів дорожнього господарства	491554,400		491554,400
2	6516060	0620	Забезпечення проведення поточного ремонту об'єктів транспортної інфраструктури	215726,100		215726,100
3	6516060	0620	Розробка проектно-облікової документації об'єктів на вулично-дорожній мережі міста	11199,600		11199,600
4	6516060	0620	Забезпечення проведення капітального ремонту об'єктів транспортної інфраструктури		342125,300	342125,300
5	6516060	0620	Придбання комунальної техніки		2160,000	2160,000
Усього				718480,100	344285,300	1062765,400

9. Перелік регіональних цільових програм, які виконуються у складі бюджетної програми:

(тис.грн)

№ з/п	Назва регіональної цільової програми та підпрограми	КПКВК	загальний фонд	спеціальний фонд	Разом
1	2	3	4	5	6
Усього					

10. Результативні показники бюджетної програми у розрізі підпрограм і завдань:

№ з/п	КПКВК	Показники	Одниця виміру	Джерело інформації	Значення показника
1	2	3	4	5	6
1	6516060	Забезпечення утримання в належному технічному стані об'єктів дорожнього господарства			
1 Показники затрат					
1	6516060	витрати на забезпечення утримання в належному технічному стані об'єктів дорожнього господарства	тис. грн.	Рішення	491554,400
2 Показники продукту					
1	6516060	площа вулиць, мостів та шляхопроводів (доріг та тротуарів), що планується утримувати в осінньо-зимовий період	тис. кв. м.	виробнича програма	21771,130

2	6516060	площа вулиць, мостів та шляхопроводів (доріг та тротуарів), що планується утримувати в весняно-літній період	тис. кв. м.	виробнича програма	16622,944
3	6516060	кількість зливопримальних колодязів, що планується утримувати	од.	виробнича програма	29723,000
4	6516060	кількість оглядових колодязів, що планується утримувати	од.	виробнича програма	13787,000
5	6516060	протяжність колесовідбійної стрічки та пішохідної огорожі, що планується утримувати	пог.м.	виробнича програма	237797,700
3 Показники ефективності					
1	6516060	середня вартість утримання зливопримальних колодязів	грн. од.	Розрахунок	348,487
2	6516060	середня вартість утримання оглядових колодязів	грн. од.	Розрахунок	480,668
3	6516060	середня вартість утримання колесовідбійної стрічки та пішохідної огорожі	грн. пог. м.	Розрахунок	39,232
4	6516060	середня вартість утримання вулиць, мостів та шляхопроводів (доріг та тротуарів) в осінньо-зимовий період	грн. м. кв	Розрахунок	10,594
5	6516060	середня вартість утримання вулиць, мостів та шляхопроводів (доріг та тротуарів) в весняно-літній період	грн. м. кв	Розрахунок	14,113
4 Показники якості					
1	6516060	динаміка вартості утримання площі вулиць, мостів та шляхопроводів (доріг та тротуарів), в осінньо-зимовий період в порівнянні з минулим роком	%	Розрахунок	118,740
2	6516060	динаміка вартості утримання площі вулиць, мостів та шляхопроводів (доріг та тротуарів), у весняно-літній період в порівнянні з минулим роком	%	Розрахунок	125,420
3	6516060	динаміка кількості зливопримальних колодязів, що утримувались в порівнянні з минулим роком	%	Розрахунок	100,000
4	6516060	динаміка кількості оглядових колодязів, що утримувались в порівнянні з минулим роком	%	Розрахунок	100,090
5	6516060	динаміка протяжності колесовідбійної стрічки та пішохідної огорожі, що утримувались в порівнянні з минулим роком	%	Розрахунок	100,470
2	6516060	Забезпечення проведення поточного ремонту об'єктів транспортної інфраструктури			
1 Показники затрат					
1	6516060	витрати на забезпечення проведення поточного ремонту об'єктів транспортної інфраструктури	тис. грн.	Рішення	215726,100
2 Показники продукту					
1	6516060	площа міських шляхів, на яких планується провести поточний ремонт	тис.кв.м	виробнича програма	547,876
2	6516060	довжина поздовжньої дорожньої розмітки, яку планується відновити	тис. пог. м	виробнича програма	2313,300
3	6516060	довжина поперечної дорожньої розмітки, яку планується відновити	тис.кв.м	виробнича програма	90,500
3 Показники ефективності					
1	6516060	середня вартість поточного ремонту 1 м.2	грн. м. кв	Розрахунок	320,740
2	6516060	середня вартість відновленої поздовжньої дорожньої розмітки	грн. пог. м.	Розрахунок	11,223
3	6516060	середня вартість відновленої поперечної дорожньої розмітки	грн. м. кв	Розрахунок	155,120
4 Показники якості					
1	6516060	динаміка площі відремонтованої поточним ремонтом вулично-дорожньої мережі міста в порівнянні з минулим роком	%	Розрахунок	147,000
2	6516060	динаміка протяжності відновленої поздовжньої дорожньої розмітки у порівнянні з минулим роком	%	Розрахунок	157,152
3	6516060	динаміка площі відновленої поперечної дорожньої розмітки в порівнянні з минулим роком	%	Розрахунок	130,993
3	6516060	Забезпечення проведення капітального ремонту об'єктів транспортної інфраструктури			
1 Показники затрат					
1	6516060	витрати на капітальний ремонт міських автошляхів та споруд на них	тис. грн.	Рішення	342125,300
2 Показники продукту					
1	6516060	площа міських автошляхів та споруд на них, на яких планується здійснити капітальний ремонт	тис.м2	виробнича програма	422,755
3 Показники ефективності					
1	6516060	середня вартість капітального ремонту 1 м2	грн	Розрахунок	0,809
4 Показники якості					
1	6516060	динаміка площі відремонтованої капітальним ремонтом міських автошляхів та споруд на них в порівнянні з минулим роком	%	Розрахунок	52,732
4	6516060	Розробка проектно-облікової документації об'єктів на вулично-дорожній мережі міста			
1 Показники затрат					
1	6516060	Витрати на розробку проектно-облікової документації об'єктів на вулично-дорожній мережі міста	тис. грн.	Рішення КМР, Розпорядження КМДА	11199,600
2	6516060	Протяжність доріг, яка потребує розробки проектно-облікової документації об'єктів на вулично-дорожній мережі міста	км.	Програма	1666,800
2 Показники продукту					
1	6516060	Кількість розробок проектно-облікової документації об'єктів на вулично-дорожній мережі міста	од.	Програма	750,000
2	6516060	Протяжність доріг, що забезпечена розробкою проектно-облікової документації об'єктів на вулично-дорожній мережі міста	км.	Програма	560,583
3 Показники ефективності					
1	6516060	Середні витрати на розробку однієї одиниці проектно-облікової документації об'єктів на вулично-дорожній мережі міста	тис. грн.	Розрахунок	14,933

2	6516060	Середня вартість розробки проектно-облікової документації об'єктів на вулично-дорожній мережі міста на 1 км. доріг	тис. грн.	Розрахунок	19,978
4 Показники якості					
1	6516060	Питома вага протяжності доріг, що забезпечені проектно-обліковою документацією до загальної протяжності доріг міста, що потребує її розробки	%	Розрахунок	33,632
2	6516060	Питома вага розробленої проектно-облікової документації об'єктів на вулично-дорожній мережі міста до загальної потреби у розробці проектно-облікової документації об'єктів на вулично-дорожній мережі міста	%	Розрахунок	33632,000
5	6516060	Придбання комунальної техніки			
1 Показники затрат					
1	6516060	Витрати на придбання техніки	тис. грн.	Звітність установ	2160,000
2 Показники продукту					
1	6516060	Кількість одиниць техніки	од.	Звітність установ	2,000
3 Показники ефективності					
1	6516060	Середні витрати на 1 одиницю техніки	тис. грн.	Розрахунок	1080,000
4 Показники якості					
1	6516060	Рівень придбання комунальної техніки	%	Розрахунок	0,864

11. Джерела фінансування інвестиційних проектів у розрізі підпрограм (2)

(тис.грн)

Код	Найменування джерел надходжень	КПКВК	Касові видатки станом на 1 січня звітного періоду			План видатків звітного періоду			Прогноз видатків до кінця реалізації інвестиційного проекту			Пояснення, що характеризують джерела фінансування
			загальний фонд	спеціальний фонд	Разом	загальний фонд	спеціальний фонд	Разом	загальний фонд	спеціальний фонд	Разом	
1	2	3	4	5	6	7	8	9	10	11	12	13
УСЬОГО:												

Директор Департаменту транспортної інфраструктури виконавчого органу Київської міської ради (Київська міська державна адміністрація)

_____ (підпис)

Начальник управління фінансово-економічного забезпечення, бухгалтерського обліку та звітності - головний бухгалтер

_____ (підпис)

ПОГОДЖЕНО:

Заступник директора Департаменту фінансів виконавчого органу Київської міської ради (Київської міської державної адміністрації) - начальник управління фінансів транспорту, зв'язку та сфери послуг

_____ (підпис)


С.П. Майзель
(ініціали та прізвище)

А.О. Майданюк
(ініціали та прізвище)

О.С. Мороз
(ініціали та прізвище)

ЗАТВЕРДЖЕНО:

Наказ Департаменту фінансів виконавчого органу Київської міської ради (Київської міської державної адміністрації) та Департаменту транспортної інфраструктури виконавчого органу Київської міської ради (Київської міської державної адміністрації) від

08.01.2017 № 1/26

ПАСПОРТ**бюджетної програми місцевого бюджету на 2017 рік**

1. 6500000 Департамент транспортної інфраструктури виконавчого органу Київської міської ради (КМДА)
(КПКВК МБ) (найменування головного розпорядника)
2. 6510000 Департамент транспортної інфраструктури виконавчого органу Київської міської ради (КМДА)
(КПКВК МБ) (найменування відповідального виконавця)
3. 6516130 0620 Забезпечення функціонування комбінатів комунальних підприємств, районних виробничих об'єднань та інших підприємств, установ та організацій житлово-комунального господарства
(КПКВК МБ) (КФКВК) (найменування бюджетної програми)

4. Обсяг бюджетних призначень/бюджетних асигнувань - 232 742,5 тис.гривень, у тому числі загального фонду - 197 427,5 тис.гривень та спеціального фонду - 35 315 тис.гривень

5. Підстави для виконання бюджетної програми:

Бюджетний кодекс України; Закон України "Про благоустрій населених пунктів"; методичні рекомендації з утримання об'єктів зовнішнього освітлення населених пунктів", затверджені наказом Міністерства з питань житлово-комунального господарства України від 21 серпня 2008 року №253, Наказ Державного комітету з питань житлово-комунального господарства, від 23.09.2003, №154 " Про затвердження Порядку проведення ремонту та утримання об'єктів благоустрою населених пунктів"; наказ Міністерства фінансів України від 26.08.2014 № 836 "Про деякі питання запровадження програмно-цільового методу складання та виконання місцевих бюджетів"; Рішення Київської міської ради № 553/1557 від 12.12.2016 року "Про Програму економічного та соціального розвитку міста Києва на 2017 рік"; Рішення Київської міської ради № 554/1558 від 12.12.2016 року "Про бюджет міста Києва на 2017 рік".

6. Мета бюджетної програми

Формування зовнішнього вигляду міста, придання йому естетичного привабливого вигляду, покращення умов проживання мешканців, покращення екологічного стану та забезпечення безпеки життєдіяльності населення, створення умов для належного функціонування об'єктів житлово-комунального господарства

7. Підпрограми, спрямовані на досягнення мети, визначеної паспортом бюджетної програми:

№ з/п	КПКВК	КФКВК	Назва підпрограми
-------	-------	-------	-------------------

8. Обсяги фінансування бюджетної програми у розрізі підпрограм та завдань

(тис.грн)

№ з/п	КПКВК	КФКВК	Підпрограма/завдання бюджетної програми	загальний фонд	спеціальний фонд	Разом
1	2	3	4	5	6	7
1	6516130	0620	Забезпечення функціонування мереж зовнішнього освітлення міста	197427,500		197427,500
2	6516130	0620	Проведення капітального ремонту мереж зовнішнього освітлення		13950,000	13950,000
3	6516130	0620	Забезпечення оновлення матеріально-технічної бази КП "Київміськсвітло		5840,000	5840,000
4	6516130	0620	Здійснення перспективного проектування об'єктів капітального ремонту"		1000,000	1000,000
5	6516130	0620	Забезпечення виконання робіт з капітального ремонту мереж архітектурно-декоративного освітлення		14525,000	14525,000

Усього	197427,500	35315,000	232742,500
--------	------------	-----------	------------

9. Перелік регіональних цільових програм, які виконуються у складі бюджетної програми:

(тис.грн)

Назва регіональної цільової програми та підпрограми	КПКВК	загальний фонд	спеціальний фонд	Разом
1	2	3	4	5
Усього				

10. Результативні показники бюджетної програми у розрізі підпрограм і завдань:

№ з/п	КПКВК	Показники	Одиниця виміру	Джерело інформації	Значення показника
1	2	3	4	5	6
1	6516130	Забезпечення функціонування мереж зовнішнього освітлення міста			
1 Показники затрат					
1	6516130	Обсяг видатків на забезпечення утримання мереж зовнішнього освітлення міста	тис. грн.	Рішення	197427,500
2 Показники продукту					
1	6516130	кількість світлоточок, які обслуговує підприємство	тис. шт.	виробнича програма	180,200
2	6516130	обсяг електроенергії необхідної для зовнішнього освітлення	тис.кВт год	виробнича програма	45762,300
3 Показники ефективності					
1	6516130	середні витрати на утримання 1 світлоточки в рік	гривень	Розрахунок	1095,600
2	6516130	середній обсяг спожитої електроенергії на 1 світлоточку в рік	кВт год	Розрахунок	253,950
4 Показники якості					
1	6516130	динаміка споживання електроенергії в порівнянні з минулим роком	%	Розрахунок	73,610
2	6516130	динаміка вартості утримання однієї світлоточки в порівнянні з минулим роком	%	Розрахунок	140,900
2	6516130	Проведення капітального ремонту мереж зовнішнього освітлення			
1 Показники затрат					
1	6516130	Обсяг видатків на капітальний ремонт мереж зовнішнього освітлення	тис. грн.	Рішення	13950,000
2 Показники продукту					
1	6516130	Кількість об'єктів, що планується відремонтувати	од.	Звітність установ	8,000
3 Показники ефективності					
1	6516130	Середня вартість ремонту 1 об'єкта	тис. грн.	Розрахунок	1743,750
4 Показники якості					
1	6516130	Питома вага відремонтованих об'єктів, у загальній кількості об'єктів, що потребують ремонту	%	Розрахунок	9,100
3	6516130	Забезпечення оновлення матеріально-технічної бази КП "Київміськвітло			
1 Показники затрат					
1	6516130	витрати на придбання спеціалізованої техніки	тис. грн.	Рішення	5840,000
2 Показники продукту					
1	6516130	кількість одиниць техніки, що планується придбати	од	виробнича програма	5,000
3 Показники ефективності					
1	6516130	середня вартість одиниці техніки	тис. грн.	Розрахунок	1168,000
4 Показники якості					
1	6516130	динаміка збільшення вартості основних засобів підприємства	%	Розрахунок	1,150
4	6516130	Здійснення перспективного проектування об'єктів капітального ремонту"			
1 Показники затрат					
1	6516130	Витрати на проектування об'єктів капітального ремонту	тис. грн.	План капітального ремонту	1000,000
2 Показники продукту					
1	6516130	Кількість проектів капітального ремонту	од.	План капітального ремонту	2,000
3 Показники ефективності					

1	6516130	Середні витрати на розробку одного проекту об'єкту капітального ремонту	тис. грн.	Розрахунок	500,000
4 Показники якості					
1	6516130	Рівень готовності проектів об'єктів капітального ремонту	%	Розрахунок	100,000
5	6516130	Забезпечення виконання робіт з капітального ремонту мереж архітектурно-декоративного освітлення			
1 Показники затрат					
1	6516130	обсяг видатків на виконання робіт з капітального ремонту мереж архітектурно-декоративного освітлення	тис. грн.	Рішення Київради	14525,000
2 Показники продукту					
1	6516130	Кількість об'єктів благоустрою на яких планується виконання робіт з капітального ремонту мереж архітектурно-декоративного освітлення	од.	Звітність установ	2,000
3 Показники ефективності					
1	6516130	Середні витрати на 1 об'єкт на якому планується виконання робіт з капітального ремонту мереж архітектурно-декоративного освітлення	тис. грн.	Розрахунок	7262,500
4 Показники якості					
1	6516130	Питома вага виконаних робіт з капітального ремонту мереж архітектурно-декоративного освітлення до загальної потреби	%	Розрахунок	100,000

11. Джерела фінансування інвестиційних проектів у розрізі підпрограм (2)

(тис.грн)

Код	Найменування джерел надходжень	КПКВК	Касові видатки станом на 1 січня звітного періоду			План видатків звітного періоду			Прогноз видатків до кінця реалізації інвестиційного проекту			Пояснення, що характеризують джерела фінансування
			загальний фонд	спеціальний фонд	Разом	загальний фонд	спеціальний фонд	Разом	загальний фонд	спеціальний фонд	Разом	
1	2	3	4	5	6	7	8	9	10	11	12	13
УСЬОГО:												

Директор Департаменту транспортної інфраструктури виконавчого органу Київської міської ради (Київська міська державна адміністрація)

(підпис)

С.П. Майзель
(ініціали та прізвище)

Начальник управління фінансово-економічного забезпечення, бухгалтерського обліку та звітності - головний бухгалтер

(підпис)

А.О. Майданюк
(ініціали та прізвище)

ПОГОДЖЕНО:

Заступник директора Департаменту фінансів виконавчого органу Київської міської ради (Київської міської державної адміністрації) - начальник управління фінансів транспорту, зв'язку та сфери послуг

(підпис)

О.С. Мороз
(ініціали та прізвище)

ЗАТВЕРДЖЕНО:

Наказ / розпорядчий документ

Наказ Департаменту фінансів виконавчого органу Київської міської ради (Київської міської державної адміністрації) та Департаменту транспортної інфраструктури виконавчого органу Київської міської ради (Київської міської державної адміністрації) від

09.02.2017 № 1/26

ПАСПОРТ

бюджетної програми місцевого бюджету на 2017 рік

1. 6500000 Департамент транспортної інфраструктури виконавчого органу Київської міської ради (КМДА)
(КПКВК МБ) (найменування головного розпорядника)
2. 6510000 Департамент транспортної інфраструктури виконавчого органу Київської міської ради (КМДА)
(КПКВК МБ) (найменування відповідального виконавця)
3. 6516310 0490 Реалізація заходів щодо інвестиційного розвитку території
(КПКВК МБ) (КФКВК) ¹ (найменування бюджетної програми)
4. Обсяг бюджетних призначень/бюджетних асигнувань - 1 110 655,9 тис.гривень, у тому числі загального фонду - 0 тис.гривень та спеціального фонду - 1 110 655,9 тис.гривень
5. Підстави для виконання бюджетної програми:
Бюджетний кодекс України; наказ Міністерства фінансів України від 26.08.2014 № 836 "Про деякі питання запровадження програмно-цільового методу складання та виконання місцевих бюджетів"; Рішення Київської міської ради № 553/1557 від 12.12.2016 року "Про Програму економічного та соціального розвитку міста Києва на 2017 рік", Рішення Київської міської ради № 554/1558 від 12.12.2016 року "Про бюджет міста Києва на 2017 рік", розпорядження виконавчого органу Київської міської ради (Київської міської державної адміністрації) від 06.01.2017 №3 "Про Програму економічного і соціального розвитку м.Києва на 2017 рік".
6. Мета бюджетної програми
Проведення капітальних вкладень

7. Підпрограми, спрямовані на досягнення мети, визначеної паспортом бюджетної програми:

№ з/п	КПКВК	КФКВК	Назва підпрограми
-------	-------	-------	-------------------

8. Обсяги фінансування бюджетної програми у розрізі підпрограм та завдань

(тис.грн)

№ з/п	КПКВК	КФКВК	Підпрограма/завдання бюджетної програми	загальний фонд	спеціальний фонд	Разом
1	2	3	4	5	6	7
1	6516310	0490	Здійснення будівництва об'єктів інженерно-транспортної інфраструктури		192846,100	192846,100
2	6516310	0490	Забезпечення розвитку інженерно-транспортної інфраструктури		347594,300	347594,300
3	6516310	0490	Здійснення перспективного проектування об'єктів будівництва		16045,000	16045,000
4	6516310	0490	Здійснення перспективного проектування об'єктів реконструкції		56137,000	56137,000
5	6516310	0490	Забезпечення придбання трамваїв, тролейбусів, автобусів та спецтехніки та спецтехніки		481133,500	481133,500
6	6516310	0490	Забезпечення придбання обладнання та предметів довгострокового користування		16900,000	16900,000
Усього					1110655,900	1110655,900

9. Перелік регіональних цільових програм, які виконуються у складі бюджетної програми:

(тис.грн)

Назва регіональної цільової програми та підпрограми	КПКВК	загальний фонд	спеціальний фонд	Разом
1	2	3	4	5
Усього				

10. Результативні показники бюджетної програми у розрізі підпрограм і завдань:

№ з/п	КПКВК	Показники	Одиниця виміру	Джерело інформації	Значення показника
1	2	3	4	5	6
1	6516310	Здійснення будівництва об'єктів інженерно-транспортної інфраструктури			
затрат					
1	6516310	витрати на будівництво об'єктів	тис. грн.	Рішення КМР, Розпорядження КМДА	191451,100
2	6516310	витрати на проектування об'єктів будівництва	тис. грн.	Рішення КМР, Розпорядження КМДА	1395,000
продукту					
1	6516310	обсяг будівництва одного об'єкту	км.	Кошторисна документація	4,153
2	6516310	обсяг будівництва одного об'єкту	шт.	Кошторисна документація	248,000

3	6516310	кількість проектів для будівництва об'єкту,	од	Рішення КМР, Розпорядження КМДА	5,000
4	6516310	кількість об'єктів будівництва	од	Рішення КМР, Розпорядження КМДА	10,000
ефективності					
1	6516310	середня вартість витрат на 1 км (кв. м) будівельного об'єму будівництва об'єкту	тис. грн.	Розрахунок	21639,400
2	6516310	середня вартість витрат на проектування будівництва об'єкту	тис. грн.	Розрахунок	279,000
3	6516310	середня вартість витрат на будівництва об'єкту	тис. грн.	Розрахунок	19145,000
якості					
1	6516310	рівень готовності будівництва об'єкту,	%	Розрахунок	86,000
2	6516310	рівень готовності проектування об'єкту,	%	Розрахунок	100,000
2	6516310	Забезпечення розвитку інженерно-транспортної інфраструктури			
затрат					
1	6516310	витрати на реконструкцію об'єктів	тис. грн.	Рішення КМР, Розпорядження КМДА	345107,600
2	6516310	витрати на проектування об'єктів реконструкції	тис. грн.	Рішення КМР, Розпорядження КМДА	2486,700
продукту					
1	6516310	кількість проектів для реконструкції об'єкту	од	Рішення КМР, Розпорядження КМДА	4,000
2	6516310	кількість об'єктів реконструкції,	од	Рішення КМР, Розпорядження КМДА	22,000
3	6516310	обсяг реконструкції одного об'єкту,	км.	Кошторисна документація	1,320
4	6516310	обсяг реконструкції одного об'єкту,	шт.	Кошторисна документація	1,270
5	6516310	обсяг реконструкції одного об'єкту,	тис.пас на добу	Кошторисна документація	0,500
6	6516310	обсяг реконструкції одного об'єкту,	тис.м2	Кошторисна документація	0,500
ефективності					
1	6516310	середня вартість витрат на 1 км (кв. м) будівельного об'єму реконструкції об'єкту	тис. грн.	Розрахунок	239120,000
2	6516310	середня вартість витрат на проектування реконструкції об'єкту	тис. грн.	Розрахунок	621,700
3	6516310	середня вартість витрат на реконструкцію об'єкту	тис. грн.	Розрахунок	15686,700
якості					
1	6516310	рівень готовності проектування об'єкту,	%	Розрахунок	90,000
2	6516310	рівень готовності реконструкції об'єкту,	%	Розрахунок	40,000
3	6516310	Здійснення перспективного проектування об'єктів будівництва			
затрат					
1	6516310	витрати на проектування об'єктів будівництва	тис. грн.	Рішення КМР, Розпорядження КМДА	16045,000
продукту					
1	6516310	кількість проектів для будівництва об'єктів	од	Рішення КМР, Розпорядження КМДА	7,000
ефективності					
1	6516310	середні витрати на розробку 1 проекту будівництва об'єкту	тис. грн.	Розрахунок	2292,100
якості					
1	6516310	рівень готовності проектної документації по будівництву об'єкту	%	Розрахунок	61,000
4	6516310	Здійснення перспективного проектування об'єктів реконструкції			
затрат					
1	6516310	витрати на проектування об'єктів реконструкції	тис. грн.	Рішення КМР, Розпорядження КМДА	56137,000
продукту					
1	6516310	кількість проектів для реконструкції об'єктів	од	Рішення КМР, Розпорядження КМДА	21,000
ефективності					
1	6516310	середні витрати на розробку 1 проекту реконструкції об'єкту	тис. грн.	Розрахунок	2673,200
якості					
1	6516310	рівень готовності проектної документації по реконструкції об'єкту	%	Розрахунок	56,000
5	6516310	Забезпечення придбання трамваїв, тролейбусів, автобусів та спецтехніки та спецтехніки			
затрат					
1	6516310	витрати на придбання техніки	тис. грн.	Рішення КМР, Розпорядження КМДА	481133,500
продукту					
1	6516310	кількість одиниць техніки	од	Рішення КМР, Розпорядження КМДА	110,000
ефективності					
1	6516310	середні витрати на 1 одиницю техніки	тис. грн.	Розрахунок	4373,900
якості					
1	6516310	динаміка придбання в порівнянні з попереднім періодом,	%	Розрахунок	511,000
6	6516310	Забезпечення придбання обладнання та предметів довгострокового користування			
затрат					
1	6516310	обсяг видатків для придбання обладнання та предметів довгострокового користування	тис. грн.	Рішення КМР, Розпорядження КМДА	16900,000
продукту					

1	6516310	кількість придбаного обладнання, предметів довгострокового користування	од.	Кошторисна документація	40,000
ефективності					
1	6516310	середні витрати на придбання одиниці іншого обладнання (предмету)	тис. грн.	Розрахунок	422,500
якості					
1	6516310	рівень оновлення матеріально-технічної бази порівняно з минулим роком	%.	Розрахунок	100,000

11. Джерела фінансування інвестиційних проектів у розрізі підпрограм (2)

(тис.грн)

Код	Найменування джерел надходжень	КПКВК	Касові видатки станом на 1 січня звітного періоду			План видатків звітного періоду			Прогноз видатків до кінця реалізації інвестиційного проекту (3)			Пояснення, що характеризують джерела фінансування
			загальний фонд	спеціальний фонд	Разом	загальний фонд	спеціальний фонд	Разом	загальний фонд	спеціальний фонд	Разом	
1	2	3	4	5	6	7	8	9	10	11	12	13
	2017 БУДІВНИЦТВО ТРАНСПОРТНОЇ РОЗВ'ЯЗКИ НА ПЕРЕТИНІ БУЛЬВ. ПЕРОВА-ПРОСП. В. МАЯКОВСЬКОГО З ПРОСП. ГЕНЕРАЛА ВАТУТІНА (КЕРЧЕНСЬКА ПЛОЩА)	6516310					1005,000	1005,000		225695,000	225695,000	
602400	Кошти, що передаються із загального фонду до бюджету розвитку (спеціального фонду)		X			X	1005,000	1005,000	X	225695,000	225695,000	
	2018 БУДІВНИЦТВО ТРАНСПОРТНОЇ РОЗВ'ЯЗКИ НА ПЕРЕТИНІ БУЛЬВ. ПЕРОВА-ПРОСП. В. МАЯКОВСЬКОГО З ПРОСП. ГЕНЕРАЛА ВАТУТІНА (КЕРЧЕНСЬКА ПЛОЩА)	6516310								126372,200	126372,200	
602400	Кошти, що передаються із загального фонду до бюджету розвитку (спеціального фонду)		X			X			X	126372,200	126372,200	
	2019 БУДІВНИЦТВО ТРАНСПОРТНОЇ РОЗВ'ЯЗКИ НА ПЕРЕТИНІ БУЛЬВ. ПЕРОВА-ПРОСП. В. МАЯКОВСЬКОГО З ПРОСП. ГЕНЕРАЛА ВАТУТІНА (КЕРЧЕНСЬКА ПЛОЩА)	6516310								99322,800	99322,800	
602400	Кошти, що передаються із загального фонду до бюджету розвитку (спеціального фонду)		X			X			X	99322,800	99322,800	
	2017 РЕКОНСТРУКЦІЯ ТРАНСПОРТНОЇ РОЗВ'ЯЗКИ НА ПРИМИКАННІ ВУЛ. СТАРОНАВОДНИЦЬКОЇ ТА ВУЛ. ЛАВРСЬКОЇ ДО БУЛЬВ. ДРУЖБИ НАРОДІВ (ПЛОЩА ГЕРОЇВ ВЕЛИКОЇ ВІТЧИЗНЯНОЇ ВІЙНИ)	6516310					1000,000	1000,000		157500,000	157500,000	
602400	Кошти, що передаються із загального фонду до бюджету розвитку (спеціального фонду)		X			X	1000,000	1000,000	X	157500,000	157500,000	
	2018 РЕКОНСТРУКЦІЯ ТРАНСПОРТНОЇ РОЗВ'ЯЗКИ НА ПРИМИКАННІ ВУЛ. СТАРОНАВОДНИЦЬКОЇ ТА ВУЛ. ЛАВРСЬКОЇ ДО БУЛЬВ. ДРУЖБИ НАРОДІВ (ПЛОЩА ГЕРОЇВ ВЕЛИКОЇ ВІТЧИЗНЯНОЇ ВІЙНИ)	6516310								87500,000	87500,000	
602400	Кошти, що передаються із загального фонду до бюджету розвитку (спеціального фонду)		X			X			X	87500,000	87500,000	
	2019 РЕКОНСТРУКЦІЯ ТРАНСПОРТНОЇ РОЗВ'ЯЗКИ НА ПРИМИКАННІ ВУЛ. СТАРОНАВОДНИЦЬКОЇ ТА ВУЛ. ЛАВРСЬКОЇ ДО БУЛЬВ. ДРУЖБИ НАРОДІВ (ПЛОЩА ГЕРОЇВ ВЕЛИКОЇ ВІТЧИЗНЯНОЇ ВІЙНИ)	6516310								70000,000	70000,000	
602400	Кошти, що передаються із загального фонду до бюджету розвитку (спеціального фонду)		X			X			X	70000,000	70000,000	
	2017 РЕКОНСТРУКЦІЯ ВУЛ. ПЕТРА ДЕГТЯРЕНКА НА ДІЛЯНЦІ ВІД ВУЛ. ЛУГОВОЇ ДО ВЕЛИКОЇ КІЛЬЦЕВОЇ ДОРОГИ В ОБОЛОНСЬКОМУ РАЙОНІ	6516310		1119,329	1119,329		5000,000	5000,000		58980,671	58980,671	
602400	Кошти, що передаються із загального фонду до бюджету розвитку (спеціального фонду)		X	1119,329	1119,329	X	5000,000	5000,000	X	58980,671	58980,671	
	2018 РЕКОНСТРУКЦІЯ ВУЛ. ПЕТРА ДЕГТЯРЕНКА НА ДІЛЯНЦІ ВІД ВУЛ. ЛУГОВОЇ ДО ВЕЛИКОЇ КІЛЬЦЕВОЇ ДОРОГИ В ОБОЛОНСЬКОМУ РАЙОНІ	6516310								58980,671	58980,671	
602400	Кошти, що передаються із загального фонду до бюджету розвитку (спеціального фонду)		X			X			X	58980,671	58980,671	

	2017 РЕКОНСТРУКЦІЯ ВУЛ. КИРИЛІВСЬКОЇ З РЕКОНСТРУКЦІЄЮ ТРАМВАЙНИХ КОЛІЙ У ПОДІЛЬСЬКОМУ РАЙОНІ М. КИЄВА	6516310					1000,000	1000,000		297700,000	297700,000	
602400	Кошти, що передаються із загального фонду до бюджету розвитку (спеціального фонду)		X				1000,000	1000,000	X	297700,000	297700,000	
	2018 РЕКОНСТРУКЦІЯ ВУЛ. КИРИЛІВСЬКОЇ З РЕКОНСТРУКЦІЄЮ ТРАМВАЙНИХ КОЛІЙ У ПОДІЛЬСЬКОМУ РАЙОНІ М. КИЄВА	6516310								95200,000	95200,000	
602400	Кошти, що передаються із загального фонду до бюджету розвитку (спеціального фонду)		X						X	95200,000	95200,000	
	2019 РЕКОНСТРУКЦІЯ ВУЛ. КИРИЛІВСЬКОЇ З РЕКОНСТРУКЦІЄЮ ТРАМВАЙНИХ КОЛІЙ У ПОДІЛЬСЬКОМУ РАЙОНІ М. КИЄВА	6516310								202500,000	202500,000	
602400	Кошти, що передаються із загального фонду до бюджету розвитку (спеціального фонду)		X						X	202500,000	202500,000	
	2017 РЕКОНСТРУКЦІЯ ТРАНСПОРТНОЇ РОЗВ'ЯЗКИ НА ПЕРЕТИНІ ПРОСП.АКАДЕМІКА ВЕРНАДСЬКОГО - ВУЛ. КОМАНДАРМА УБОРЕВИЧА З ПРОСП.АКАДЕМІКА ПАЛЛАДІНА	6516310					6809,000	6809,000		293191,000	293191,000	
602400	Кошти, що передаються із загального фонду до бюджету розвитку (спеціального фонду)		X				6809,000	6809,000	X	293191,000	293191,000	
	2018 РЕКОНСТРУКЦІЯ ТРАНСПОРТНОЇ РОЗВ'ЯЗКИ НА ПЕРЕТИНІ ПРОСП.АКАДЕМІКА ВЕРНАДСЬКОГО - ВУЛ. КОМАНДАРМА УБОРЕВИЧА З ПРОСП.АКАДЕМІКА ПАЛЛАДІНА	6516310								193191,000	193191,000	
602400	Кошти, що передаються із загального фонду до бюджету розвитку (спеціального фонду)		X						X	193191,000	193191,000	
	2019 РЕКОНСТРУКЦІЯ ТРАНСПОРТНОЇ РОЗВ'ЯЗКИ НА ПЕРЕТИНІ ПРОСП.АКАДЕМІКА ВЕРНАДСЬКОГО - ВУЛ. КОМАНДАРМА УБОРЕВИЧА З ПРОСП.АКАДЕМІКА ПАЛЛАДІНА	6516310								100000,000	100000,000	
602400	Кошти, що передаються із загального фонду до бюджету розвитку (спеціального фонду)		X						X	100000,000	100000,000	
	2017 РЕКОНСТРУКЦІЯ ТА БУДІВНИЦТВО ТРАМВАЙНОЇ ЛІНІЇ ВІД ВУЛ.ГНАТА ЮРИ ДО ЗАТ "КИСНЕВИЙ ЗАВОД"	6516310		14957,300	14957,300		70000,000	70000,000		584970,100	584970,100	
602400	Кошти, що передаються із загального фонду до бюджету розвитку (спеціального фонду)		X	14957,300	14957,300	X	70000,000	70000,000	X	584970,100	584970,100	
	2018 РЕКОНСТРУКЦІЯ ТА БУДІВНИЦТВО ТРАМВАЙНОЇ ЛІНІЇ ВІД ВУЛ.ГНАТА ЮРИ ДО ЗАТ "КИСНЕВИЙ ЗАВОД"	6516310								438727,600	438727,600	
602400	Кошти, що передаються із загального фонду до бюджету розвитку (спеціального фонду)		X						X	438727,600	438727,600	
	2019 РЕКОНСТРУКЦІЯ ТА БУДІВНИЦТВО ТРАМВАЙНОЇ ЛІНІЇ ВІД ВУЛ.ГНАТА ЮРИ ДО ЗАТ "КИСНЕВИЙ ЗАВОД"	6516310								146242,500	146242,500	
602400	Кошти, що передаються із загального фонду до бюджету розвитку (спеціального фонду)		X						X	146242,500	146242,500	
	2017 КОМПЛЕКСНА РЕКОНСТРУКЦІЯ ЛІНІЇ ШВИДКІСНОГО ТРАМВАЮ ВІД ВУЛ. СТАРОВОКЗАЛЬНОЇ ДО ВЕЛИКОЇ КІЛЬЦЕВОЇ ДОРОГИ В СИСТЕМУ ЛЕГКОГО РЕЙКОВОГО ТРАНСПОРТУ (ЛРТ) ІІ ЧЕРГА БУДІВНИЦТВА. СТАНЦІЯ "ІВАНА ЛЕПЕСЕ"	6516310		12336,200	12336,200		5261,400	5261,400				
602400	Кошти, що передаються із загального фонду до бюджету розвитку (спеціального фонду)		X	12336,200	12336,200	X	5261,400	5261,400	X			Надано зміни до Програми економічного і соціального розвитку м. Києва на 2017 рік за формою 07-Кб кориг у сумі 2916,48 тис. грн.

	2017 КОМПЛЕКСНА РЕКОНСТРУКЦІЯ ЛІНІЇ ШВИДКІСНОГО ТРАМВАЮ ВІД ВУЛ. СТАРОВОКЗАЛЬНОЇ ДО ВЕЛИКОЇ КІЛЬЦЕВОЇ ДОРОГИ В СИСТЕМУ ЛЕГКОГО РЕЙКОВОГО ТРАНСПОРТУ (ЛРТ) ІІІ ЧЕРГА БУДІВНИЦТВА. СТАНЦІЯ "ГЕРОЇВ СЕВАСТОПОЛЯ"	6516310		13389,200	13389,200		4216,700	4216,700					
602400	Кошти, що передаються із загального фонду до бюджету розвитку (спеціального фонду)		X	13389,200	13389,200	X	4216,700	4216,700	X				Надано зміни до Програми економічного і соціального розвитку м. Києва на 2017 рік за формою 07-КБ кориг у сумі 2963,5 тис. грн.
	2017 КОМПЛЕКСНА РЕКОНСТРУКЦІЯ ЛІНІЇ ШВИДКІСНОГО ТРАМВАЮ ВІД ВУЛ. СТАРОВОКЗАЛЬНОЇ ДО ВЕЛИКОЇ КІЛЬЦЕВОЇ ДОРОГИ В СИСТЕМУ ЛЕГКОГО РЕЙКОВОГО ТРАНСПОРТУ (ЛРТ) ІV ЧЕРГА БУДІВНИЦТВА. СТАНЦІЯ "ГАРМАТНА"	6516310		10960,800	10960,800		1445,500	1445,500					
602400	Кошти, що передаються із загального фонду до бюджету розвитку (спеціального фонду)		X	10960,800	10960,800	X	1445,500	1445,500	X				Надано зміни до Програми економічного і соціального розвитку м. Києва на 2017 рік за формою 07-КБ кориг у сумі 1182,3 тис. грн.
	2017 КОМПЛЕКСНА РЕКОНСТРУКЦІЯ ЛІНІЇ ШВИДКІСНОГО ТРАМВАЮ ВІД ВУЛ. СТАРОВОКЗАЛЬНОЇ ДО ВЕЛИКОЇ КІЛЬЦЕВОЇ ДОРОГИ В СИСТЕМУ ЛЕГКОГО РЕЙКОВОГО ТРАНСПОРТУ (ЛРТ) V ЧЕРГА БУДІВНИЦТВА. СТАНЦІЯ "ПОЛЬОВА"	6516310		15029,900	15029,900		4367,700	4367,700					
602400	Кошти, що передаються із загального фонду до бюджету розвитку (спеціального фонду)		X	15029,900	15029,900	X	4367,700	4367,700	X				Надано зміни до Програми економічного і соціального розвитку м. Києва на 2017 рік за формою 07-КБ кориг у сумі 3277,7 тис. грн.
	2017 КОМПЛЕКСНА РЕКОНСТРУКЦІЯ ЛІНІЇ ШВИДКІСНОГО ТРАМВАЮ ВІД ВУЛ. СТАРОВОКЗАЛЬНОЇ ДО ВЕЛИКОЇ КІЛЬЦЕВОЇ ДОРОГИ В СИСТЕМУ ЛЕГКОГО РЕЙКОВОГО ТРАНСПОРТУ (ЛРТ) VI ЧЕРГА БУДІВНИЦТВА. СТАНЦІЯ "ПОЛІТЕХНІЧНА"	6516310		13396,400	13396,400		4225,000	4225,000					
602400	Кошти, що передаються із загального фонду до бюджету розвитку (спеціального фонду)		X	13396,400	13396,400	X	4225,000	4225,000	X				Надано зміни до Програми економічного і соціального розвитку м. Києва на 2017 рік за формою 07-КБ кориг у сумі 3847,9 тис. грн.
	2017 РЕКОНСТРУКЦІЯ ТРАМВАЙНИХ ПЕРЕЇЗДІВ У МІСЦЯХ ПЕРЕТИНУ З ПРОЇЗДЖОЮ ЧАСТИНОЮ ВУЛИЧНО-ШЛЯХОВОЇ МЕРЕЖІ М.КИЄВА	6516310		10559,700	10559,700		28000,000	28000,000		141440,300	141440,300		
602400	Кошти, що передаються із загального фонду до бюджету розвитку (спеціального фонду)		X	10559,700	10559,700	X	28000,000	28000,000	X	141440,300	141440,300		
	2018 РЕКОНСТРУКЦІЯ ТРАМВАЙНИХ ПЕРЕЇЗДІВ У МІСЦЯХ ПЕРЕТИНУ З ПРОЇЗДЖОЮ ЧАСТИНОЮ ВУЛИЧНО-ШЛЯХОВОЇ МЕРЕЖІ М.КИЄВА	6516310								141440,300	141440,300		
602400	Кошти, що передаються із загального фонду до бюджету розвитку (спеціального фонду)		X			X			X	141440,300	141440,300		
	2017 ПРИДБАННЯ ТРАМВАЙНИХ ВАГОНІВ	6516310					78000,000	78000,000					
602400	Кошти, що передаються із загального фонду до бюджету розвитку (спеціального фонду)		X			X	78000,000	78000,000	X				За рахунок власних та залучених коштів - 180480,8 тис.грн
	2017 ПРИДБАННЯ МАЛОВАНТАЖНИХ АВТОМОБІЛІВ ТА СПЕЦІАЛЬНИХ АВТОМОБІЛІВ АВТОГІДРОПІДІЙМАЧІВ (ВИШКИ АГП)	6516310		5368,600	5368,600		3100,000	3100,000		8971,400	8971,400		
602400	Кошти, що передаються із загального фонду до бюджету розвитку (спеціального фонду)		X	5368,600	5368,600	X	3100,000	3100,000	X	8971,400	8971,400		
	2018 ПРИДБАННЯ МАЛОВАНТАЖНИХ АВТОМОБІЛІВ ТА СПЕЦІАЛЬНИХ АВТОМОБІЛІВ АВТОГІДРОПІДІЙМАЧІВ (ВИШКИ АГП)	6516310								8971,400	8971,400		

602400	Кошти, що передаються із загального фонду до бюджету розвитку (спеціального фонду)		X			X			X	8971,400	8971,400	
	2017 КОМПЛЕКСНА РЕКОНСТРУКЦІЯ ЛІНІЇ ШВИДКІСНОГО ТРАМВАЮ ВІД ВУЛ. СТАРОВОКЗАЛЬНОЇ ДО ВЕЛИКОЇ КІЛЬЦЕВОЇ ДОРОГИ В СИСТЕМУ ЛЕГКОГО РЕЙКОВОГО ТРАНСПОРТУ (ЛРТ) VIII ЧЕРГА БУДІВНИЦТВА. СТАНЦІЯ "ПЛОЩА ПЕРЕМОГИ"	6516310		517,500	517,500		1000,000	1000,000		12119,900	12119,900	
602400	Кошти, що передаються із загального фонду до бюджету розвитку (спеціального фонду)		X	517,500	517,500	X	1000,000	1000,000	X	12119,900	12119,900	
	2018 КОМПЛЕКСНА РЕКОНСТРУКЦІЯ ЛІНІЇ ШВИДКІСНОГО ТРАМВАЮ ВІД ВУЛ. СТАРОВОКЗАЛЬНОЇ ДО ВЕЛИКОЇ КІЛЬЦЕВОЇ ДОРОГИ В СИСТЕМУ ЛЕГКОГО РЕЙКОВОГО ТРАНСПОРТУ (ЛРТ) VIII ЧЕРГА БУДІВНИЦТВА. СТАНЦІЯ "ПЛОЩА ПЕРЕМОГИ"	6516310								12119,900	12119,900	
602400	Кошти, що передаються із загального фонду до бюджету розвитку (спеціального фонду)		X			X			X	12119,900	12119,900	
	2017 БУДІВНИЦТВО ТРОЛЕЙБУСНОЇ ЛІНІЇ ВІД Ж/М ТРОЄЩИНА ДО СЕВАСТОПОЛЬСЬКОЇ ПЛОЩІ ТА РЕКОНСТРУКЦІЯ ТРОЛЕЙБУСНОЇ ЛІНІЇ ВІД ПРОСП. Г. ВАТУТІНА ДО СТ. М. ДАРНИЦЯ З ОРГАНІЗАЦІЄЮ ВІДОКРЕМЛЕНОЇ ЛІНІЇ АВТОБУСНОГО ТА ТРОЛЕЙБУСНОГО РУХУ	6516310					10000,000	10000,000		1581350,000	1581350,000	
602400	Кошти, що передаються із загального фонду до бюджету розвитку (спеціального фонду)		X			X	10000,000	10000,000	X	1581350,000	1581350,000	
	2018 БУДІВНИЦТВО ТРОЛЕЙБУСНОЇ ЛІНІЇ ВІД Ж/М ТРОЄЩИНА ДО СЕВАСТОПОЛЬСЬКОЇ ПЛОЩІ ТА РЕКОНСТРУКЦІЯ ТРОЛЕЙБУСНОЇ ЛІНІЇ ВІД ПРОСП. Г. ВАТУТІНА ДО СТ. М. ДАРНИЦЯ З ОРГАНІЗАЦІЄЮ ВІДОКРЕМЛЕНОЇ ЛІНІЇ АВТОБУСНОГО ТА ТРОЛЕЙБУСНОГО РУХУ	6516310								632540,000	632540,000	
602400	Кошти, що передаються із загального фонду до бюджету розвитку (спеціального фонду)		X			X			X	632540,000	632540,000	
	2019 БУДІВНИЦТВО ТРОЛЕЙБУСНОЇ ЛІНІЇ ВІД Ж/М ТРОЄЩИНА ДО СЕВАСТОПОЛЬСЬКОЇ ПЛОЩІ ТА РЕКОНСТРУКЦІЯ ТРОЛЕЙБУСНОЇ ЛІНІЇ ВІД ПРОСП. Г. ВАТУТІНА ДО СТ. М. ДАРНИЦЯ З ОРГАНІЗАЦІЄЮ ВІДОКРЕМЛЕНОЇ ЛІНІЇ АВТОБУСНОГО ТА ТРОЛЕЙБУСНОГО РУХУ	6516310								632540,000	632540,000	
602400	Кошти, що передаються із загального фонду до бюджету розвитку (спеціального фонду)		X			X			X	632540,000	632540,000	
	2020 БУДІВНИЦТВО ТРОЛЕЙБУСНОЇ ЛІНІЇ ВІД Ж/М ТРОЄЩИНА ДО СЕВАСТОПОЛЬСЬКОЇ ПЛОЩІ ТА РЕКОНСТРУКЦІЯ ТРОЛЕЙБУСНОЇ ЛІНІЇ ВІД ПРОСП. Г. ВАТУТІНА ДО СТ. М. ДАРНИЦЯ З ОРГАНІЗАЦІЄЮ ВІДОКРЕМЛЕНОЇ ЛІНІЇ АВТОБУСНОГО ТА ТРОЛЕЙБУСНОГО РУХУ	6516310								316270,000	316270,000	
602400	Кошти, що передаються із загального фонду до бюджету розвитку (спеціального фонду)		X			X			X	316270,000	316270,000	
	2017 РЕКОНСТРУКЦІЯ МЕРЕЖІ ШВИДКІСНОГО РЕЙКОВОГО ТРАНСПОРТУ М. КИЄВА НА БАЗІ ІСНУЮЧОЇ ЗАЛІЗНИЧНОЇ ТА ТРАМВАЙНОЇ ІНФРАСТРУКТУРИ ВІД Ж/М ТРОЄЩИНА - Ж/М БЕРЕЗНЯКИ ДО СТАНЦІЇ КАРАВАЄВІ ДАЧІ З ЗАЇЗДОМ В ТРАМВАЙНЕ ДЕПО ІМ. ШЕВЧЕНКА	6516310					1000,000	1000,000		1499000,000	1499000,000	
602400	Кошти, що передаються із загального фонду до бюджету розвитку (спеціального фонду)		X			X	1000,000	1000,000	X	1499000,000	1499000,000	

	2018 РЕКОНСТРУКЦІЯ МЕРЕЖІ ШВИДКІСНОГО РЕЙКОВОГО ТРАНСПОРТУ М. КИЄВА НА БАЗІ ІСНУЮЧОЇ ЗАЛІЗНИЧНОЇ ТА ТРАМВАЙНОЇ ІНФРАСТРУКТУРИ ВІД Ж/М ТРОЄЩИНА - Ж/М БЕРЕЗНЯКИ ДО СТАНЦІЇ КАРАВАЄВІ ДАЧІ З ЗАЇЗДОМ В ТРАМВАЙНЕ ДЕПО ІМ. ШЕВЧЕНКА	6516310								599600,000	599600,000	
602400	Кошти, що передаються із загального фонду до бюджету розвитку (спеціального фонду)		X			X			X	599600,000	599600,000	
	2019 РЕКОНСТРУКЦІЯ МЕРЕЖІ ШВИДКІСНОГО РЕЙКОВОГО ТРАНСПОРТУ М. КИЄВА НА БАЗІ ІСНУЮЧОЇ ЗАЛІЗНИЧНОЇ ТА ТРАМВАЙНОЇ ІНФРАСТРУКТУРИ ВІД Ж/М ТРОЄЩИНА - Ж/М БЕРЕЗНЯКИ ДО СТАНЦІЇ КАРАВАЄВІ ДАЧІ З ЗАЇЗДОМ В ТРАМВАЙНЕ ДЕПО ІМ. ШЕВЧЕНКА	6516310								599600,000	599600,000	
602400	Кошти, що передаються із загального фонду до бюджету розвитку (спеціального фонду)		X			X			X	599600,000	599600,000	
	2020 РЕКОНСТРУКЦІЯ МЕРЕЖІ ШВИДКІСНОГО РЕЙКОВОГО ТРАНСПОРТУ М. КИЄВА НА БАЗІ ІСНУЮЧОЇ ЗАЛІЗНИЧНОЇ ТА ТРАМВАЙНОЇ ІНФРАСТРУКТУРИ ВІД Ж/М ТРОЄЩИНА - Ж/М БЕРЕЗНЯКИ ДО СТАНЦІЇ КАРАВАЄВІ ДАЧІ З ЗАЇЗДОМ В ТРАМВАЙНЕ ДЕПО ІМ. ШЕВЧЕНКА	6516310								299800,000	299800,000	
602400	Кошти, що передаються із загального фонду до бюджету розвитку (спеціального фонду)		X			X			X	299800,000	299800,000	
	2017 РЕКОНСТРУКЦІЯ МЕРЕЖІ ЗОВНІШНЬОГО ОСВІТЛЕННЯ БУЛЬВАРУ ТАРАСА ШЕВЧЕНКА У ШЕВЧЕНКІВСЬКОМУ РАЙОНІ МІСТА КИЄВА	6516310					5150,000	5150,000		4850,000	4850,000	
602400	Кошти, що передаються із загального фонду до бюджету розвитку (спеціального фонду)		X			X	5150,000	5150,000	X	4850,000	4850,000	
	2018 РЕКОНСТРУКЦІЯ МЕРЕЖІ ЗОВНІШНЬОГО ОСВІТЛЕННЯ БУЛЬВАРУ ТАРАСА ШЕВЧЕНКА У ШЕВЧЕНКІВСЬКОМУ РАЙОНІ МІСТА КИЄВА	6516310								4850,000	4850,000	
602400	Кошти, що передаються із загального фонду до бюджету розвитку (спеціального фонду)		X			X			X	4850,000	4850,000	
	2017 РЕКОНСТРУКЦІЯ МЕРЕЖІ ЗОВНІШНЬОГО ОСВІТЛЕННЯ ВУЛ. ПЕТРА САГАЙДАЧНОГО У ПОДІЛЬСЬКОМУ РАЙОНІ МІСТА КИЄВА	6516310		250,000	250,000		3300,000	3300,000		2450,000	2450,000	
602400	Кошти, що передаються із загального фонду до бюджету розвитку (спеціального фонду)		X	250,000	250,000	X	3300,000	3300,000	X	2450,000	2450,000	
	2018 РЕКОНСТРУКЦІЯ МЕРЕЖІ ЗОВНІШНЬОГО ОСВІТЛЕННЯ ВУЛ. ПЕТРА САГАЙДАЧНОГО У ПОДІЛЬСЬКОМУ РАЙОНІ МІСТА КИЄВА	6516310								2450,000	2450,000	
602400	Кошти, що передаються із загального фонду до бюджету розвитку (спеціального фонду)		X			X			X	2450,000	2450,000	
	2017 ТЕХНІЧНЕ ПЕРЕОСНАЩЕННЯ ІСНУЮЧОГО ОБЛАДНАННЯ ДЛЯ ПЕРЕСУВАННЯ МАЛОМОБІЛЬНИХ ГРУП НА ВИХОДАХ В ПІДЗЕМНИХ ПІШОХІДНИХ ПЕРЕХОДАХ НА МАЙДАНІ НЕЗАЛЕЖНОСТІ З ВСТАНОВЛЕННЯМ 4-Х ЛІФТІВ	6516310		80,924	80,924		6153,200	6153,200		85,876	85,876	
602400	Кошти, що передаються із загального фонду до бюджету розвитку (спеціального фонду)		X	80,924	80,924	X	6153,200	6153,200	X	85,876	85,876	
	2017 РЕКОНСТРУКЦІЯ ТРАНСПОРТНОЇ РОЗВ'ЯЗКИ НА ПЛОЩІ БІЛЯ МЕТРО "СВЯТОШИНО" З ПРАВИМ ПОВОРОТОМ І ВИЇЗДОМ НА ПРОСП. ПЕРЕМОГИ З ВУЛ. СВЯТОШИНСЬКОЇ	6516310					2000,000	2000,000		168000,000	168000,000	
602400	Кошти, що передаються із загального фонду до бюджету розвитку (спеціального фонду)		X			X	2000,000	2000,000	X	168000,000	168000,000	

	2018 РЕКОНСТРУКЦІЯ ТРАНСПОРТНОЇ РОЗВ'ЯЗКИ НА ПЛОЩІ БІЛЯ МЕТРО "СВЯТОШИНО" З ПРАВИМ ПОВОРОТОМ І ВІЇЗДОМ НА ПРОСП.ПЕРЕМОГИ З ВУЛ.СВЯТОШИНСЬКОЇ	6516310								100000,000	100000,000	
602400	Кошти, що передаються із загального фонду до бюджету розвитку (спеціального фонду)		X			X			X	100000,000	100000,000	
	2019 РЕКОНСТРУКЦІЯ ТРАНСПОРТНОЇ РОЗВ'ЯЗКИ НА ПЛОЩІ БІЛЯ МЕТРО "СВЯТОШИНО" З ПРАВИМ ПОВОРОТОМ І ВІЇЗДОМ НА ПРОСП.ПЕРЕМОГИ З ВУЛ.СВЯТОШИНСЬКОЇ	6516310								68000,000	68000,000	
602400	Кошти, що передаються із загального фонду до бюджету розвитку (спеціального фонду)		X			X			X	68000,000	68000,000	
	2017 РЕКОНСТРУКЦІЯ МЕРЕЖІ МІСЬКОЇ ДОЩОВОЇ КАНАЛІЗАЦІЇ НА ТЕРИТОРІЇ, ЩО ПРИЛЯГАЄ ДО СВЯТО-УСПЕНСЬКОЇ КИЇВО-ПЕЧЕРСЬКОЇ ЛАВРИ У ПЕЧЕРСЬКОМУ РАЙОНІ	6516310		1490,884	1490,884		5000,000	5000,000		63509,116	63509,116	
602400	Кошти, що передаються із загального фонду до бюджету розвитку (спеціального фонду)		X	1490,884	1490,884	X	5000,000	5000,000	X	63509,116	63509,116	
	2018 РЕКОНСТРУКЦІЯ МЕРЕЖІ МІСЬКОЇ ДОЩОВОЇ КАНАЛІЗАЦІЇ НА ТЕРИТОРІЇ, ЩО ПРИЛЯГАЄ ДО СВЯТО-УСПЕНСЬКОЇ КИЇВО-ПЕЧЕРСЬКОЇ ЛАВРИ У ПЕЧЕРСЬКОМУ РАЙОНІ	6516310								63509,116	63509,116	
602400	Кошти, що передаються із загального фонду до бюджету розвитку (спеціального фонду)		X			X			X	63509,116	63509,116	
	2017 АВТОМАТИЗОВАНА СИСТЕМА КОНТРОЛЮ ОПЛАТИ ПРОЇЗДУ ТА ОБЛІКУ ПЕРЕВЕЗЕНЬ ПАСАЖИРІВ У МІСЬКОМУ ПАСАЖИРСЬКОМУ ТРАНСПОРТІ	6516310					100,000	100,000		69900,000	69900,000	
602400	Кошти, що передаються із загального фонду до бюджету розвитку (спеціального фонду)		X			X	100,000	100,000	X	69900,000	69900,000	
	2018 АВТОМАТИЗОВАНА СИСТЕМА КОНТРОЛЮ ОПЛАТИ ПРОЇЗДУ ТА ОБЛІКУ ПЕРЕВЕЗЕНЬ ПАСАЖИРІВ У МІСЬКОМУ ПАСАЖИРСЬКОМУ ТРАНСПОРТІ	6516310								34950,000	34950,000	
602400	Кошти, що передаються із загального фонду до бюджету розвитку (спеціального фонду)		X			X			X	34950,000	34950,000	
	2019 АВТОМАТИЗОВАНА СИСТЕМА КОНТРОЛЮ ОПЛАТИ ПРОЇЗДУ ТА ОБЛІКУ ПЕРЕВЕЗЕНЬ ПАСАЖИРІВ У МІСЬКОМУ ПАСАЖИРСЬКОМУ ТРАНСПОРТІ	6516310								34950,000	34950,000	
602400	Кошти, що передаються із загального фонду до бюджету розвитку (спеціального фонду)		X			X			X	34950,000	34950,000	
	2017 РЕКОНСТРУКЦІЯ ТРАМВАЙНОЇ ЛІНІЇ ПО ВУЛ.ГЛИБОЧИЦЬКІЙ	6516310		1880,500	1880,500		40000,000	40000,000		260660,200	260660,200	
602400	Кошти, що передаються із загального фонду до бюджету розвитку (спеціального фонду)		X	1880,500	1880,500	X	40000,000	40000,000	X	260660,200	260660,200	
	2018 РЕКОНСТРУКЦІЯ ТРАМВАЙНОЇ ЛІНІЇ ПО ВУЛ.ГЛИБОЧИЦЬКІЙ	6516310								195495,200	195495,200	
602400	Кошти, що передаються із загального фонду до бюджету розвитку (спеціального фонду)		X			X			X	195495,200	195495,200	
	2019 РЕКОНСТРУКЦІЯ ТРАМВАЙНОЇ ЛІНІЇ ПО ВУЛ.ГЛИБОЧИЦЬКІЙ	6516310								65165,000	65165,000	
602400	Кошти, що передаються із загального фонду до бюджету розвитку (спеціального фонду)		X			X			X	65165,000	65165,000	
	2017 БУДІВНИЦТВО ТРОЛЕЙБУСНОЇ ЛІНІЇ НА ВУЛ. СТАРОНАВОДНИЦЬКІЙ У ПЕЧЕРСЬКОМУ РАЙОНІ М. КИЄВА	6516310		1009,400	1009,400		89876,100	89876,100				
602400	Кошти, що передаються із загального фонду до бюджету розвитку (спеціального фонду)		X	1009,400	1009,400	X	89876,100	89876,100	X			

	2017 РЕКОНСТРУКЦІЯ ПРОСПЕКТУ МИКОЛИ БАЖАНА У ДАРНИЦЬКОМУ РАЙОНІ М.КИЄВА	6516310		265533,758	265533,758		10000,000	10000,000		107441,842	107441,842	
602400	Кошти, що передаються із загального фонду до бюджету розвитку (спеціального фонду)		X	265533,758	265533,758	X	10000,000	10000,000	X	107441,842	107441,842	
	2018 РЕКОНСТРУКЦІЯ ПРОСПЕКТУ МИКОЛИ БАЖАНА У ДАРНИЦЬКОМУ РАЙОНІ М.КИЄВА	6516310								107441,842	107441,842	
602400	Кошти, що передаються із загального фонду до бюджету розвитку (спеціального фонду)		X			X			X	107441,842	107441,842	
	2017 РЕКОНСТРУКЦІЯ ПЕТРІВСЬКОЇ АЛЕЇ, ПАРКОВОЇ ДОРОГИ, ДНІПРОВСЬКОГО УЗВОЗУ НА ДІЛЯНЦІ ВІД АЛЕЇ ГЕРОЇВ КРУТ ДО ДНІПРОВСЬКОГО ПРОЇЗДУ З РЕКОНСТРУКЦІЄЮ ТРАНСПОРТНОГО ВУЗЛА НА ПЕРЕТИНІ ДНІПРОВСЬКОГО УЗВОЗУ ТА ДНІПРОВСЬКОГО ПРОЇЗДУ У ПЕЧЕРСЬКОМУ РАЙОНІ	6516310		4243,286	4243,286		5112,000	5112,000		207739,614	207739,614	
602400	Кошти, що передаються із загального фонду до бюджету розвитку (спеціального фонду)		X	4243,286	4243,286	X	5112,000	5112,000	X	207739,614	207739,614	
	2018 РЕКОНСТРУКЦІЯ ПЕТРІВСЬКОЇ АЛЕЇ, ПАРКОВОЇ ДОРОГИ, ДНІПРОВСЬКОГО УЗВОЗУ НА ДІЛЯНЦІ ВІД АЛЕЇ ГЕРОЇВ КРУТ ДО ДНІПРОВСЬКОГО ПРОЇЗДУ З РЕКОНСТРУКЦІЄЮ ТРАНСПОРТНОГО ВУЗЛА НА ПЕРЕТИНІ ДНІПРОВСЬКОГО УЗВОЗУ ТА ДНІПРОВСЬКОГО ПРОЇЗДУ У ПЕЧЕРСЬКОМУ РАЙОНІ	6516310								127682,700	127682,700	
602400	Кошти, що передаються із загального фонду до бюджету розвитку (спеціального фонду)		X			X			X	127682,700	127682,700	
	2019 РЕКОНСТРУКЦІЯ ПЕТРІВСЬКОЇ АЛЕЇ, ПАРКОВОЇ ДОРОГИ, ДНІПРОВСЬКОГО УЗВОЗУ НА ДІЛЯНЦІ ВІД АЛЕЇ ГЕРОЇВ КРУТ ДО ДНІПРОВСЬКОГО ПРОЇЗДУ З РЕКОНСТРУКЦІЄЮ ТРАНСПОРТНОГО ВУЗЛА НА ПЕРЕТИНІ ДНІПРОВСЬКОГО УЗВОЗУ ТА ДНІПРОВСЬКОГО ПРОЇЗДУ У ПЕЧЕРСЬКОМУ РАЙОНІ	6516310								80056,914	80056,914	
602400	Кошти, що передаються із загального фонду до бюджету розвитку (спеціального фонду)		X			X			X	80056,914	80056,914	
	2017 РЕКОНСТРУКЦІЯ ТРАМВАЙНОЇ ЛІНІЇ ПО ВУЛ.ДМИТРІВСЬКІЙ РЕКОНСТРУКЦІЯ ТРАМВАЙНОЇ ЛІНІЇ ПО ВУЛ.ДМИТРІВСЬКІЙ	6516310		2366,500	2366,500		40000,000	40000,000		168919,600	168919,600	
602400	Кошти, що передаються із загального фонду до бюджету розвитку (спеціального фонду)		X	2366,500	2366,500	X	40000,000	40000,000	X	168919,600	168919,600	Повернення надлишково перерахованих коштів станом на 20.01.2017 у сумі 673,0 тис.грн
	2018 РЕКОНСТРУКЦІЯ ТРАМВАЙНОЇ ЛІНІЇ ПО ВУЛ.ДМИТРІВСЬКІЙ РЕКОНСТРУКЦІЯ ТРАМВАЙНОЇ ЛІНІЇ ПО ВУЛ.ДМИТРІВСЬКІЙ	6516310								126689,700	126689,700	
602400	Кошти, що передаються із загального фонду до бюджету розвитку (спеціального фонду)		X			X			X	126689,700	126689,700	
	2019 РЕКОНСТРУКЦІЯ ТРАМВАЙНОЇ ЛІНІЇ ПО ВУЛ.ДМИТРІВСЬКІЙ РЕКОНСТРУКЦІЯ ТРАМВАЙНОЇ ЛІНІЇ ПО ВУЛ.ДМИТРІВСЬКІЙ	6516310								42229,900	42229,900	
602400	Кошти, що передаються із загального фонду до бюджету розвитку (спеціального фонду)		X			X			X	42229,900	42229,900	
	2017 РЕКОНСТРУКЦІЯ ТРАНСПОРТНОГО ВУЗЛА НА ПЕРЕТИНІ ПРОСП.ПЕРЕМОГИ З ВУЛ.ЩЕРБАКОВА, ПІД'ЇЗДІВ ДО ШЛЯХОПРОВОДУ НА ПЕРЕТИНІ З ПРОСП.ПАЛЛАДІНА ТА КАПІТАЛЬНИЙ РЕМОНТ ПІДЗЕМНОГО ПІШОХІДНОГО ПЕРЕХОДУ БІЛЯ СТАНЦІЇ МЕТРОПОЛІТЕНУ "СВЯТОШИН"	6516310		8430,705	8430,705		104974,800	104974,800		107105,495	107105,495	

602400	Кошти, що передаються із загального фонду до бюджету розвитку (спеціального фонду)		X	8430,705	8430,705	X	104974,800	104974,800	X	107105,495	107105,495	
	2018 РЕКОНСТРУКЦІЯ ТРАНСПОРТНОГО ВУЗЛА НА ПЕРЕТИНІ ПРОСП.ПЕРЕМОГИ З ВУЛ.ЩЕРБАКОВА, ПІД'ЇЗДІВ ДО ШЛЯХОПРОВОДУ НА ПЕРЕТИНІ З ПРОСП.ПАЛЛАДІНА ТА КАПІТАЛЬНИЙ РЕМОНТ ПІДЗЕМНОГО ПІШОХІДНОГО ПЕРЕХОДУ БІЛЯ СТАНЦІЇ МЕТРОПОЛІТЕНУ "СВЯТОШИН"	6516310								107105,495	107105,495	
602400	Кошти, що передаються із загального фонду до бюджету розвитку (спеціального фонду)		X			X			X	107105,495	107105,495	
	2017 БУДІВНИЦТВО СВІТЛОФОРНИХ ОБ'ЄКТІВ	6516310		27717,800	27717,800		41530,000	41530,000		29656,200	29656,200	
602400	Кошти, що передаються із загального фонду до бюджету розвитку (спеціального фонду)		X	27717,800	27717,800	X	41530,000	41530,000	X	29656,200	29656,200	
	2018 БУДІВНИЦТВО СВІТЛОФОРНИХ ОБ'ЄКТІВ	6516310								29656,200	29656,200	
602400	Кошти, що передаються із загального фонду до бюджету розвитку (спеціального фонду)		X			X			X	29656,200	29656,200	
	2017 БУДІВНИЦТВО МЕРЕЖІ АРХІТЕКТУРНО-ДЕКОРАТИВНОГО ПІДСВІЧУВАННЯ ДЕРЕВ ПО РУСАНІВСЬКІЙ НАБЕРЕЖНІЙ ВІД МОСТУ ІМЕНІ ПАТОНА ПО ВУЛ. ФЛОРЕНЦІЇ У ДАРНИЦЬКОМУ РАЙОНІ М. КИЄВА	6516310					6140,000	6140,000				
602400	Кошти, що передаються із загального фонду до бюджету розвитку (спеціального фонду)		X			X	6140,000	6140,000	X			
	2017 БУДІВНИЦТВО МЕРЕЖІ АРХІТЕКТУРНО-ДЕКОРАТИВНОГО ПІДСВІЧУВАННЯ ДЕРЕВ ПО ПРОСП. БРОВАРСЬКИЙ ВІД МОСТУ "МЕТРО" ДО СТАНЦІЇ МЕТРО "ЛІВОБЕРЕЖНА" У ДНІПРОВСЬКОМУ РАЙОНІ М. КИЄВА	6516310					5700,000	5700,000				
602400	Кошти, що передаються із загального фонду до бюджету розвитку (спеціального фонду)		X			X	5700,000	5700,000	X			
	2017 БУДІВНИЦТВО МЕРЕЖІ ЗОВНІШНЬОГО ОСВІТЛЕННЯ ПАРКУ ДРУЖБИ НАРОДІВ У ДЕСНЯНСЬКОМУ РАЙОНІ М. КИЄВА	6516310					5000,000	5000,000				
602400	Кошти, що передаються із загального фонду до бюджету розвитку (спеціального фонду)		X			X	5000,000	5000,000	X			
	2017 БУДІВНИЦТВО МЕРЕЖІ АРХІТЕКТУРНО-ДЕКОРАТИВНОГО ПІДСВІЧУВАННЯ ПАМ'ЯТКИ АРХІТЕКТУРИ "ЗОЛОТІ ВОРОТА" У ШЕВЧЕНКІВСЬКОМУ РАЙОНІ М. КИЄВА	6516310					2000,000	2000,000				
602400	Кошти, що передаються із загального фонду до бюджету розвитку (спеціального фонду)		X			X	2000,000	2000,000	X			
	2017 БУДІВНИЦТВО МЕРЕЖІ АРХІТЕКТУРНО-ДЕКОРАТИВНОГО ПІДСВІЧУВАННЯ ДЕРЕВ ПО ДНІПРОВСЬКІЙ НАБЕРЕЖНІЙ ВІД МОСТУ ІМЕНІ ПАТОНА ДО ЗАЛІЗНИЧНОГО МОСТУ	6516310					4000,000	4000,000				
602400	Кошти, що передаються із загального фонду до бюджету розвитку (спеціального фонду)		X			X	4000,000	4000,000	X			
	2017 РЕКОНСТРУКЦІЯ ТРАМВАЙНОЇ ЛІНІЇ ПО ВУЛ.АЛМА-АТИНСЬКІЙ	6516310		823,600	823,600		1000,000	1000,000		28176,400	28176,400	
602400	Кошти, що передаються із загального фонду до бюджету розвитку (спеціального фонду)		X	823,600	823,600	X	1000,000	1000,000	X	28176,400	28176,400	
	2018 РЕКОНСТРУКЦІЯ ТРАМВАЙНОЇ ЛІНІЇ ПО ВУЛ.АЛМА-АТИНСЬКІЙ	6516310								28176,400	28176,400	
602400	Кошти, що передаються із загального фонду до бюджету розвитку (спеціального фонду)		X			X			X	28176,400	28176,400	
	2017 ПРИДБАННЯ АВТОБУСІВ	6516310					300000,000	300000,000				
602400	Кошти, що передаються із загального фонду до бюджету розвитку (спеціального фонду)		X			X	300000,000	300000,000	X			

	2017 ПРИДБАННЯ ТРОЛЕЙБУСІВ					95453,900	95453,900					
602400	Кошти, що передаються із загального фонду до бюджету розвитку (спеціального фонду)		X			X	95453,900	95453,900	X			За рахунок власних та залучених коштів - 355 000,0 тис.грн
	2017 РЕКОНСТРУКЦІЯ ФУНІКУЛЕРА	6516310		741,700	741,700		1000,000	1000,000		28258,300	28258,300	
602400	Кошти, що передаються із загального фонду до бюджету розвитку (спеціального фонду)		X	741,700	741,700	X	1000,000	1000,000	X	28258,300	28258,300	
	2018 РЕКОНСТРУКЦІЯ ФУНІКУЛЕРА	6516310								21193,700	21193,700	
602400	Кошти, що передаються із загального фонду до бюджету розвитку (спеціального фонду)		X			X			X	21193,700	21193,700	
	2019 РЕКОНСТРУКЦІЯ ФУНІКУЛЕРА	6516310								7064,600	7064,600	
602400	Кошти, що передаються із загального фонду до бюджету розвитку (спеціального фонду)		X			X			X	7064,600	7064,600	
	2017 РЕКОНСТРУКЦІЯ ТРАМВАЙНИХ КОЛІЙ НА ПЛОЩІ ШЕВЧЕНКА НА ДІЛЯНЦІ ВІД ВУЛИЦІ АВТОЗАВОДСЬКОЇ ДО ВУЛИЦІ ПУЩАВОДИЦЬКОЇ	6516310					1000,000	1000,000		62000,000	62000,000	
602400	Кошти, що передаються із загального фонду до бюджету розвитку (спеціального фонду)		X			X	1000,000	1000,000	X	62000,000	62000,000	
	2018 РЕКОНСТРУКЦІЯ ТРАМВАЙНИХ КОЛІЙ НА ПЛОЩІ ШЕВЧЕНКА НА ДІЛЯНЦІ ВІД ВУЛИЦІ АВТОЗАВОДСЬКОЇ ДО ВУЛИЦІ ПУЩАВОДИЦЬКОЇ	6516310								62000,000	62000,000	
602400	Кошти, що передаються із загального фонду до бюджету розвитку (спеціального фонду)		X			X			X	62000,000	62000,000	
	2017 РЕКОНСТРУКЦІЯ ВУЛ. СТЕЦЕНКА ВІД ПРОСП. ПАЛЛАДІНА ДО ІНТЕРНАЦІОНАЛЬНОЇ ПЛОЩІ ВКЛЮЧНО З ЛІКВІДАЦІЄЮ КІЛЬЦЕВОГО РУХУ ТРАНСПОРТУ НА ПЕРЕТИНІ ВУЛ. СТЕЦЕНКА З ВУЛ. ТУПОЛІСВА ТА ВУЛ. СТЕЦЕНКА З ВУЛ. ЩЕРБАКОВА	6516310					4000,000	4000,000		60000,000	60000,000	
602400	Кошти, що передаються із загального фонду до бюджету розвитку (спеціального фонду)		X			X	4000,000	4000,000	X	60000,000	60000,000	
	2018 РЕКОНСТРУКЦІЯ ВУЛ. СТЕЦЕНКА ВІД ПРОСП. ПАЛЛАДІНА ДО ІНТЕРНАЦІОНАЛЬНОЇ ПЛОЩІ ВКЛЮЧНО З ЛІКВІДАЦІЄЮ КІЛЬЦЕВОГО РУХУ ТРАНСПОРТУ НА ПЕРЕТИНІ ВУЛ. СТЕЦЕНКА З ВУЛ. ТУПОЛІСВА ТА ВУЛ. СТЕЦЕНКА З ВУЛ. ЩЕРБАКОВА	6516310								30000,000	30000,000	
602400	Кошти, що передаються із загального фонду до бюджету розвитку (спеціального фонду)		X			X			X	30000,000	30000,000	
	2019 РЕКОНСТРУКЦІЯ ВУЛ. СТЕЦЕНКА ВІД ПРОСП. ПАЛЛАДІНА ДО ІНТЕРНАЦІОНАЛЬНОЇ ПЛОЩІ ВКЛЮЧНО З ЛІКВІДАЦІЄЮ КІЛЬЦЕВОГО РУХУ ТРАНСПОРТУ НА ПЕРЕТИНІ ВУЛ. СТЕЦЕНКА З ВУЛ. ТУПОЛІСВА ТА ВУЛ. СТЕЦЕНКА З ВУЛ. ЩЕРБАКОВА	6516310								30000,000	30000,000	
602400	Кошти, що передаються із загального фонду до бюджету розвитку (спеціального фонду)		X			X			X	30000,000	30000,000	
	2017 "РЕКОНСТРУКЦІЯ МЕРЕЖІ ЗОВНІШНЬОГО ОСВІТЛЕННЯ ВУЛИЦІ СИМОНА ПЕТЛЮРИ ВІД БУЛЬВАРУ ТАРАСА ШЕВЧЕНКА ДО ВУЛИЦІ САКСАГАНСЬКОГОУ ШЕВЧЕНКІВСЬКОМУ РАЙОНІ МІСТА КИЄВА"	6516310					2000,000	2000,000		4000,000	4000,000	
602400	Кошти, що передаються із загального фонду до бюджету розвитку (спеціального фонду)		X			X	2000,000	2000,000	X	4000,000	4000,000	
	2018 "РЕКОНСТРУКЦІЯ МЕРЕЖІ ЗОВНІШНЬОГО ОСВІТЛЕННЯ ВУЛИЦІ СИМОНА ПЕТЛЮРИ ВІД БУЛЬВАРУ ТАРАСА ШЕВЧЕНКА ДО ВУЛИЦІ САКСАГАНСЬКОГОУ ШЕВЧЕНКІВСЬКОМУ РАЙОНІ МІСТА КИЄВА"	6516310								4000,000	4000,000	
602400	Кошти, що передаються із загального фонду до бюджету розвитку (спеціального фонду)		X			X			X	4000,000	4000,000	

	2017 БУДІВНИЦТВО ВАГОВИХ КОМПЛЕКСІВ ТА ПРИДБАННЯ ВАГ АВТОМОБІЛЬНИХ, АВТОМАТИЧНИХ (ПІДКЛАДНИХ) ДЛЯ ЗДІЙСНЕННЯ ВАГОВОГО КОНТРОЛЮ ВЕЛИКОГАБАРИТНОГО ТРАНСПОРТУ (МАТЕРІАЛИ, ОБЛАДНАННЯ)	6516310					32000,000	32000,000				
602400	Кошти, що передаються із загального фонду до бюджету розвитку (спеціального фонду)		X			X	32000,000	32000,000	X			
	2017 РЕКОНСТРУКЦІЯ ВИРОБНИЧИХ ПРИМІЩЕНЬ В НЕЖИТЛОВИХ БУДІВЛЯХ ПО ВУЛ. ЧИСТЯКІВСЬКІЙ, 19-А	6516310		980,400	980,400		1500,000	1500,000		519,600	519,600	
602400	Кошти, що передаються із загального фонду до бюджету розвитку (спеціального фонду)		X	980,400	980,400	X	1500,000	1500,000	X	519,600	519,600	
	2018 РЕКОНСТРУКЦІЯ ВИРОБНИЧИХ ПРИМІЩЕНЬ В НЕЖИТЛОВИХ БУДІВЛЯХ ПО ВУЛ. ЧИСТЯКІВСЬКІЙ, 19-А	6516310								519,600	519,600	
602400	Кошти, що передаються із загального фонду до бюджету розвитку (спеціального фонду)		X			X			X	519,600	519,600	
	2017 РЕКОНСТРУКЦІЯ ДОЩОВОЇ КАНАЛІЗАЦІЇ ПО ПРОСП. БРОВАРСЬКОМУ ВІД ВУЛ. ЛУНАЧАРСЬКОГО ДО МОСТУ-МЕТРО ЧЕРЕЗ РУСАНІВСЬКУ ПРОТОКУ	6516310					5820,000	5820,000		68530,000	68530,000	
602400	Кошти, що передаються із загального фонду до бюджету розвитку (спеціального фонду)		X			X	5820,000	5820,000	X	68530,000	68530,000	
	2018 РЕКОНСТРУКЦІЯ ДОЩОВОЇ КАНАЛІЗАЦІЇ ПО ПРОСП. БРОВАРСЬКОМУ ВІД ВУЛ. ЛУНАЧАРСЬКОГО ДО МОСТУ-МЕТРО ЧЕРЕЗ РУСАНІВСЬКУ ПРОТОКУ	6516310								30000,000	30000,000	
602400	Кошти, що передаються із загального фонду до бюджету розвитку (спеціального фонду)		X			X			X	30000,000	30000,000	
	2019 РЕКОНСТРУКЦІЯ ДОЩОВОЇ КАНАЛІЗАЦІЇ ПО ПРОСП. БРОВАРСЬКОМУ ВІД ВУЛ. ЛУНАЧАРСЬКОГО ДО МОСТУ-МЕТРО ЧЕРЕЗ РУСАНІВСЬКУ ПРОТОКУ	6516310								38530,000	38530,000	
602400	Кошти, що передаються із загального фонду до бюджету розвитку (спеціального фонду)		X			X			X	38530,000	38530,000	
	2017 ПРИДБАННЯ ТА МОНТАЖ СЕНСОРНИХ ІНФОРМАЦІЙНИХ ЦЕНТРІВ (ЄВРОБАЧЕННЯ 2017)	6516310					500,000	500,000				
602400	Кошти, що передаються із загального фонду до бюджету розвитку (спеціального фонду)		X			X	500,000	500,000	X			
	2017 ПРИДБАННЯ ТА МОНТАЖ СУЧАСНИХ ПАВІЛЬЙОНІВ ОЧІКУВАННЯ (ЄВРОБАЧЕННЯ 2017)	6516310					4079,600	4079,600				
602400	Кошти, що передаються із загального фонду до бюджету розвитку (спеціального фонду)		X			X	4079,600	4079,600	X			
	2017 РЕКОНСТРУКЦІЯ (МОДЕРНІЗАЦІЯ) ТЯГОВИХ ПІДСТАНЦІЙ	6516310					3000,000	3000,000		49000,000	49000,000	
602400	Кошти, що передаються із загального фонду до бюджету розвитку (спеціального фонду)		X			X	3000,000	3000,000	X	49000,000	49000,000	
	2018 РЕКОНСТРУКЦІЯ (МОДЕРНІЗАЦІЯ) ТЯГОВИХ ПІДСТАНЦІЙ	6516310								49000,000	49000,000	
602400	Кошти, що передаються із загального фонду до бюджету розвитку (спеціального фонду)		X			X			X	49000,000	49000,000	
	2017 ПЕРСПЕКТИВНЕ ПРОЕКТУВАННЯ (ПЕРЕЛІК ОБ'ЄКТІВ ВИЗНАЧАЄТЬСЯ ОКРЕМИМ РОЗПОРЯДЖЕННЯМ) (ПО ОБ'ЄКТАХ КП "КИЇВПАСТРАНС")	6516310					5560,000	5560,000				
602400	Кошти, що передаються із загального фонду до бюджету розвитку (спеціального фонду)		X			X	5560,000	5560,000	X			

	2017 ПЕРСПЕКТИВНЕ ПРОЕКТУВАННЯ (ПЕРЕЛІК ОБ'ЄКТІВ ВИЗНАЧАЄТЬСЯ ОКРЕМИМ РОЗПОРЯДЖЕННЯМ) (ПО ОБ'ЄКТАХ КП "КІЇВАВТОДОР")	6516310				19906,000	19906,000		33966,000	33966,000	
602400	Кошти, що передаються із загального фонду до бюджету розвитку (спеціального фонду)		X		X	19906,000	19906,000	X	33966,000	33966,000	
	2018 ПЕРСПЕКТИВНЕ ПРОЕКТУВАННЯ (ПЕРЕЛІК ОБ'ЄКТІВ ВИЗНАЧАЄТЬСЯ ОКРЕМИМ РОЗПОРЯДЖЕННЯМ) (ПО ОБ'ЄКТАХ КП "КІЇВАВТОДОР")	6516310							33966,000	33966,000	
602400	Кошти, що передаються із загального фонду до бюджету розвитку (спеціального фонду)		X		X			X	33966,000	33966,000	
	2017 РЕКОНСТРУКЦІЯ ВУЛ. ФЕДОРОВА	6516310				1000,000	1000,000		34000,000	34000,000	
602400	Кошти, що передаються із загального фонду до бюджету розвитку (спеціального фонду)		X		X	1000,000	1000,000	X	34000,000	34000,000	
	2018 РЕКОНСТРУКЦІЯ ВУЛ. ФЕДОРОВА	6516310							11000,000	11000,000	
602400	Кошти, що передаються із загального фонду до бюджету розвитку (спеціального фонду)		X		X			X	11000,000	11000,000	
	2019 РЕКОНСТРУКЦІЯ ВУЛ. ФЕДОРОВА	6516310							23000,000	23000,000	
602400	Кошти, що передаються із загального фонду до бюджету розвитку (спеціального фонду)		X		X			X	23000,000	23000,000	
	2017 РЕКОНСТРУКЦІЯ ТРАНСПОРТНОЇ РОЗВ'ЯЗКИ В ОДНОМУ РІВНІ НА ПЕРЕТИНІ ВУЛ. САПЕРНО-СЛОБОДСЬКА ТА ВУЛ. ГРИНЧЕНКА	6516310				1220,000	1220,000		20780,000	20780,000	
602400	Кошти, що передаються із загального фонду до бюджету розвитку (спеціального фонду)		X		X	1220,000	1220,000	X	20780,000	20780,000	
	2018 РЕКОНСТРУКЦІЯ ТРАНСПОРТНОЇ РОЗВ'ЯЗКИ В ОДНОМУ РІВНІ НА ПЕРЕТИНІ ВУЛ. САПЕРНО-СЛОБОДСЬКА ТА ВУЛ. ГРИНЧЕНКА	6516310							20000,000	20000,000	
602400	Кошти, що передаються із загального фонду до бюджету розвитку (спеціального фонду)		X		X			X	20000,000	20000,000	
	2019 РЕКОНСТРУКЦІЯ ТРАНСПОРТНОЇ РОЗВ'ЯЗКИ В ОДНОМУ РІВНІ НА ПЕРЕТИНІ ВУЛ. САПЕРНО-СЛОБОДСЬКА ТА ВУЛ. ГРИНЧЕНКА	6516310							780,000	780,000	
602400	Кошти, що передаються із загального фонду до бюджету розвитку (спеціального фонду)		X		X			X	780,000	780,000	
	2017 ПРИДБАННЯ РОТОРНИХ ПАРКОВОК	6516310				4500,000	4500,000		5000,000	5000,000	
602400	Кошти, що передаються із загального фонду до бюджету розвитку (спеціального фонду)		X		X	4500,000	4500,000	X	5000,000	5000,000	
	2017 БУДІВНИЦТВО ПРИСТРОЇВ ПРИМУСОВОГО ЗНИЖЕННЯ ШИДКОСТІ РУХУ (ППЗШ) НА ОБ'ЄКТАХ	6516310				7000,000	7000,000				
602400	Кошти, що передаються із загального фонду до бюджету розвитку (спеціального фонду)		X		X	7000,000	7000,000	X			
	2017 ПРИДБАННЯ МОБІЛЬНИХ, ІНФОРМАЦІЙНИХ ЕЛЕКТРОННИХ ТАБЛО З ВКАЗІВНИКАМИ НАПРЯМКУ РУХУ	6516310				4000,000	4000,000				
602400	Кошти, що передаються із загального фонду до бюджету розвитку (спеціального фонду)		X		X	4000,000	4000,000	X			
	2017 ПРИДБАННЯ ОБЛАДНАННЯ ДЛЯ ЗАБЕЗПЕЧЕННЯ ВИРОБНИЧОЇ ДІЯЛЬНОСТІ З ВИГОТОВЛЕННЯ ДОРІЖНИХ ЗНАКІВ ТА МЕТАЛОКОНСТРУКЦІЙ	6516310				3000,000	3000,000				
602400	Кошти, що передаються із загального фонду до бюджету розвитку (спеціального фонду)		X		X	3000,000	3000,000	X			
	2017 ПРИДБАННЯ ТА ВСТАНОВЛЕННЯ БОЛЛАРДІВ (АВТОМАТИЧНИХ, ГІДРАВЛІЧНИХ БЛОКІРАТОРІВ)	6516310				3000,000	3000,000				
602400	Кошти, що передаються із загального фонду до бюджету розвитку (спеціального фонду)		X		X	3000,000	3000,000	X			

	2017 БУДІВНИЦТВО АВТОМАТИЗОВАНОЇ СИСТЕМИ КЕРУВАННЯ ДОРОЖНІМ РУХОМ НА ВУЛИЧНО - ШЛЯХОВІЙ МЕРЕЖІ М. КИЄВА (ІНФОРМАЦІЙНІ ЕЛЕКТРОННІ ТАБЛО, КЕРОВАНІ ДОРОЖНІ ЗНАКИ, ДЕТЕКТОРИ ТРАНСПОРТУ ТА МЕТЕОНАГЛЯДУ.	6516310					1740,000	1740,000		1740,000	1740,000	
602400	Кошти, що передаються із загального фонду до бюджету розвитку (спеціального фонду)		X			X	1740,000	1740,000	X	1740,000	1740,000	
	2018 БУДІВНИЦТВО АВТОМАТИЗОВАНОЇ СИСТЕМИ КЕРУВАННЯ ДОРОЖНІМ РУХОМ НА ВУЛИЧНО - ШЛЯХОВІЙ МЕРЕЖІ М. КИЄВА (ІНФОРМАЦІЙНІ ЕЛЕКТРОННІ ТАБЛО, КЕРОВАНІ ДОРОЖНІ ЗНАКИ, ДЕТЕКТОРИ ТРАНСПОРТУ ТА МЕТЕОНАГЛЯДУ.	6516310								1740,000	1740,000	
602400	Кошти, що передаються із загального фонду до бюджету розвитку (спеціального фонду)		X			X			X	1740,000	1740,000	
	2017 ПЕРСПЕКТИВНЕ ПРОЕКТУВАННЯ (ПЕРЕЛІК ОБ'ЄКТІВ ВИЗНАЧАЄТЬСЯ ОКРЕМИМ РОЗПОРЯДЖЕННЯМ) (ПО ОБ'ЄКТАХ КП "КИЇВДОРСЕРВІС")	6516310					3000,000	3000,000				
602400	Кошти, що передаються із загального фонду до бюджету розвитку (спеціального фонду)		X			X	3000,000	3000,000	X			
	2017 БУДІВНИЦТВО МЕРЕЖ ЗОВНІШНЬОГО ОСВІТЛЕННЯ НА НАЗЕМНИХ ПІШОХІДНИХ ПЕРЕХОДАХ МІСТА КИЄВА ТА ЇХ ОБЛАШТУВАННЯ ТЕХНІЧНИМИ ЗАСОБАМИ ОРГАНІЗАЦІЇ ДОРОЖНЬОГО РУХУ	6516310		1039,100	1039,100		2000,000	2000,000		16960,900	16960,900	
602400	Кошти, що передаються із загального фонду до бюджету розвитку (спеціального фонду)		X	1039,100	1039,100	X	2000,000	2000,000	X	16960,900	16960,900	
	2018 БУДІВНИЦТВО МЕРЕЖ ЗОВНІШНЬОГО ОСВІТЛЕННЯ НА НАЗЕМНИХ ПІШОХІДНИХ ПЕРЕХОДАХ МІСТА КИЄВА ТА ЇХ ОБЛАШТУВАННЯ ТЕХНІЧНИМИ ЗАСОБАМИ ОРГАНІЗАЦІЇ ДОРОЖНЬОГО РУХУ	6516310								16960,900	16960,900	
602400	Кошти, що передаються із загального фонду до бюджету розвитку (спеціального фонду)		X			X			X	16960,900	16960,900	
	2017 СТВОРЕННЯ ПРОГРАМНО-АПАРАТНОГО КОМПЛЕКСУ УПРАВЛІННЯ І МОДЕРНІЗАЦІЇ МІСЬКОГО ОСВІТЛЕННЯ	6516310					100,000	100,000		2400,000	2400,000	
602400	Кошти, що передаються із загального фонду до бюджету розвитку (спеціального фонду)		X			X	100,000	100,000	X	2400,000	2400,000	
	2018 СТВОРЕННЯ ПРОГРАМНО-АПАРАТНОГО КОМПЛЕКСУ УПРАВЛІННЯ І МОДЕРНІЗАЦІЇ МІСЬКОГО ОСВІТЛЕННЯ	6516310								2400,000	2400,000	
602400	Кошти, що передаються із загального фонду до бюджету розвитку (спеціального фонду)		X			X			X	2400,000	2400,000	
	2017 БУДІВНИЦТВО МЕРЕЖ ЗОВНІШНЬОГО ОСВІТЛЕННЯ ПАРКІВ І СКВЕРІВ М. КИЄВА	6516310					100,000	100,000		9900,000	9900,000	
602400	Кошти, що передаються із загального фонду до бюджету розвитку (спеціального фонду)		X			X	100,000	100,000	X	9900,000	9900,000	
	2018 БУДІВНИЦТВО МЕРЕЖ ЗОВНІШНЬОГО ОСВІТЛЕННЯ ПАРКІВ І СКВЕРІВ М. КИЄВА	6516310								9900,000	9900,000	
602400	Кошти, що передаються із загального фонду до бюджету розвитку (спеціального фонду)		X			X			X	9900,000	9900,000	
	2017 РЕКОНСТРУКЦІЯ МЕРЕЖ ЗОВНІШНЬОГО ОСВІТЛЕННЯ М. КИЄВА З ЗАМІНОЮ РТУТНИХ ТА НАТРІЄВИХ СВІТИЛЬНИКІВ НА СВІТЛОДІОДНІ СВІТИЛЬНИКИ	6516310					100,000	100,000		9900,000	9900,000	
602400	Кошти, що передаються із загального фонду до бюджету розвитку (спеціального фонду)		X			X	100,000	100,000	X	9900,000	9900,000	

	2018 РЕКОНСТРУКЦІЯ МЕРЕЖ ЗОВНІШНЬОГО ОСВІТЛЕННЯ М. КИЄВА З ЗАМІНОЮ РТУТНИХ ТА НАТРІЄВИХ СВІТИЛЬНИКІВ НА СВІТЛОДІОДНІ СВІТИЛЬНИКИ	6516310							9900,000	9900,000	
602400	Кошти, що передаються із загального фонду до бюджету розвитку (спеціального фонду)		X			X			X	9900,000	9900,000
	2017 РЕКОНСТРУКЦІЯ МЕРЕЖІ ЗОВНІШНЬОГО ОСВІТЛЕННЯ В МЕЖАХ ВУЛИЦЬ ТЕОДОРА ДРАЙЗЕРА, КАШТАНОВОЇ, ОНОРЕ ДЕ БАЛЬЗАКА, МИКОЛИ ЗАКРЕВСЬКОГО ТА ПРОСПЕКТУ ВОЛОДИМИРА МАЯКОВСЬКОГО (ІІІ ЧЕРГА: 1-Й, 2-Й, 3-Й МКР. ВИГУРІВЩИНИ-ТРОЄЩИНИ)	6516310					360,000	360,000		640,000	640,000
602400	Кошти, що передаються із загального фонду до бюджету розвитку (спеціального фонду)		X			X	360,000	360,000	X	640,000	640,000
	2018 РЕКОНСТРУКЦІЯ МЕРЕЖІ ЗОВНІШНЬОГО ОСВІТЛЕННЯ В МЕЖАХ ВУЛИЦЬ ТЕОДОРА ДРАЙЗЕРА, КАШТАНОВОЇ, ОНОРЕ ДЕ БАЛЬЗАКА, МИКОЛИ ЗАКРЕВСЬКОГО ТА ПРОСПЕКТУ ВОЛОДИМИРА МАЯКОВСЬКОГО (ІІІ ЧЕРГА: 1-Й, 2-Й, 3-Й МКР. ВИГУРІВЩИНИ-ТРОЄЩИНИ)	6516310								640,000	640,000
602400	Кошти, що передаються із загального фонду до бюджету розвитку (спеціального фонду)		X			X			X	640,000	640,000
	2017 РЕКОНСТРУКЦІЯ МЕРЕЖ ЗОВНІШНЬОГО ОСВІТЛЕННЯ СИРЕЦЬКОГО ПАРКУ (ВУЛ. ТИМОФІЯ ШАМРИЛА) У ШЕВЧЕНКІВСЬКОМУ РАЙОНІ М. КИЄВА	6516310					250,000	250,000		3750,000	3750,000
602400	Кошти, що передаються із загального фонду до бюджету розвитку (спеціального фонду)		X			X	250,000	250,000	X	3750,000	3750,000
	2018 РЕКОНСТРУКЦІЯ МЕРЕЖ ЗОВНІШНЬОГО ОСВІТЛЕННЯ СИРЕЦЬКОГО ПАРКУ (ВУЛ. ТИМОФІЯ ШАМРИЛА) У ШЕВЧЕНКІВСЬКОМУ РАЙОНІ М. КИЄВА	6516310								3750,000	3750,000
602400	Кошти, що передаються із загального фонду до бюджету розвитку (спеціального фонду)		X			X			X	3750,000	3750,000
	2017 РЕКОНСТРУКЦІЯ ВУЛИЦЬ ПОКРОВСЬКОЇ ТА АНДРІЇВСЬКОЇ У ПОДІЛЬСЬКОМУ РАЙОНІ М. КИЄВА	6516310					1000,000	1000,000		17499,200	17499,200
602400	Кошти, що передаються із загального фонду до бюджету розвитку (спеціального фонду)		X			X	1000,000	1000,000	X	17499,200	17499,200
	2018 РЕКОНСТРУКЦІЯ ВУЛИЦЬ ПОКРОВСЬКОЇ ТА АНДРІЇВСЬКОЇ У ПОДІЛЬСЬКОМУ РАЙОНІ М. КИЄВА	6516310								10000,000	10000,000
602400	Кошти, що передаються із загального фонду до бюджету розвитку (спеціального фонду)		X			X			X	10000,000	10000,000
	2019 РЕКОНСТРУКЦІЯ ВУЛИЦЬ ПОКРОВСЬКОЇ ТА АНДРІЇВСЬКОЇ У ПОДІЛЬСЬКОМУ РАЙОНІ М. КИЄВА	6516310								7499,200	7499,200
602400	Кошти, що передаються із загального фонду до бюджету розвитку (спеціального фонду)		X			X			X	7499,200	7499,200
	УСЬОГО:				414223,486	414223,486		1110655,900	1110655,900	6508256,714	6508256,714

1 Код функціональної класифікації видатків та кредитування бюджету вказується лише у випадку, коли бюджетна програма не поділяється на підпрограми.

2 Пункт 11 заповнюється тільки для затверджених у місцевому бюджеті видатків/надання кредитів на реалізацію інвестиційних проектів (програм).

3 Прогноз видатків до кінця реалізації інвестиційного проекту зазначається з розбивкою за роками.

Директис Департаменту транспортної інфраструктури виконавчого органу Київської міської ради (Київська міська державна адміністрація)

Начальник управління фінансово-економічного забезпечення, бухгалтерського обліку та звітності - головний бухгалтер

ПОГОДЖЕНО:

Заступник директора Департаменту фінансів виконавчого органу Київської міської ради (Київської міської державної адміністрації) - начальник управління фінансів транспорту, зв'язку та сфери послуг

(підпис)

(підпис)

(підпис)

С.П. Майзель

(ініціали та прізвище)

А.О. Майданюк

(ініціали та прізвище)

О.С. Мороз

(ініціали та прізвище)

37405284(упр)

19.01.2017 9:18:01

1 Паспорт бюджетної програми 000014966 от 10.01.2017 11:47:56

Маєр Л.В. для ел. підпису

ЗАТВЕРДЖЕНО:

Наказ / розпорядчий документ

Наказ Департаменту фінансів виконавчого органу Київської міської ради (Київської міської державної адміністрації) та Департаменту транспортної інфраструктури виконавчого органу Київської міської ради (Київської міської державної адміністрації) від

29.02.2017 № 1/26

**ПАСПОРТ
бюджетної програми місцевого бюджету на 2017 рік**

1. 6500000 Департамент транспортної інфраструктури виконавчого органу Київської міської ради (КМДА)
(КПКВК МБ) (найменування головного розпорядника)
2. 6510000 Департамент транспортної інфраструктури виконавчого органу Київської міської ради (КМДА)
(КПКВК МБ) (найменування відповідального виконавця)
3. 6516390 0453 Будівництво та розвиток мережі метрополітенів
(КПКВК МБ) (КФКВК) ¹ (найменування бюджетної програми)

4. Обсяг бюджетних призначень/бюджетних асигнувань - 55 721,1 тис.гривень, у тому числі загального фонду - 0 тис.гривень та спеціального фонду - 55 721,1 тис.гривень

5. Підстави для виконання бюджетної програми:

Бюджетний кодекс України; наказ Міністерства фінансів України від 26.08.2014 № 836 "Про деякі питання запровадження програмно-цільового методу складання та виконання місцевих бюджетів"; Рішення Київської міської ради № 553/1557 від 12.12.2016 року "Про Програму економічного та соціального розвитку міста Києва на 2017 рік", Рішення Київської міської ради № 554/1558 від 12.12.2016 року "Про бюджет міста Києва на 2017 рік", розпорядження виконавчого органу Київської міської ради (Київської міської державної адміністрації) від 06.01.2017 №3 "Про Програму економічного і соціального розвитку м.Києва на 2017 рік".

6. Мета бюджетної програми

Будівництво та розвиток мережі метрополітенів

7. Підпрограми, спрямовані на досягнення мети, визначеної паспортом бюджетної програми:

№ з/п	КПКВК	КФКВК	Назва підпрограми
-------	-------	-------	-------------------

8. Обсяги фінансування бюджетної програми у розрізі підпрограм та завдань

(тис.грн)

№ з/п	КПКВК	КФКВК	Підпрограма/завдання бюджетної програми	загальний фонд	спеціальний фонд	Разом
1	2	3	4	5	6	7
1	6516390	0453	Забезпечення будівництва та розвитку метрополітену		7000,000	7000,000
2	6516390	0453	Забезпечення реконструкції та розвитку метрополітену		5000,000	5000,000
3	6516390	0453	Здійснення перспективного проектування об'єктів будівництва		43721,100	43721,100
Усього					55721,100	55721,100

9. Перелік регіональних цільових програм, які виконуються у складі бюджетної програми:

(тис.грн)

Назва регіональної цільової програми та підпрограми	КПКВК	загальний фонд	спеціальний фонд	Разом
1	2	3	4	5
Усього				

10. Результативні показники бюджетної програми у розрізі підпрограм і завдань:

№ з/п	КПКВК	Показники	Одиниця виміру	Джерело інформації	Значення показника
1	2	3	4	5	6
1	6516390	Забезпечення будівництва та розвитку метрополітену			
затрат					
1	6516390	витрати на будівництво об'єктів	тис. грн.	Рішення КМР, Розпорядження КМДА	7000,000
продукту					
1	6516390	будівельний об'єм будівництва одного об'єкта	км.	Кошторисна документація	0,012
2	6516390	кількість об'єктів будівництва	од	Рішення КМР, Розпорядження КМДА	2,000
ефективності					
1	6516390	середня вартість витрат на 1 км або на 1 пог. м.	тис. грн.	Розрахунок	598715,140
якості					
1	6516390	рівень готовності будівництва 1 об'єкту	%	Розрахунок	0,900
2	6516390	Забезпечення реконструкції та розвитку метрополітену			
затрат					

1	6516390	витрати на реконструкцію об'єктів	тис. грн.	Рішення КМР, Розпорядження КМДА	4800,000
2	6516390	витрати на проектування об'єктів	тис. грн.	Рішення КМР, Розпорядження КМДА	200,000
продукту					
1	6516390	будівельна довжина реконструкції одного об'єкту	пог.м.	Кошторисна документація	25,000
2	6516390	кількість об'єктів проектування реконструкції	од	Рішення КМР, Розпорядження КМДА	1,000
3	6516390	кількість об'єктів реконструкції	од	Рішення КМР, Розпорядження КМДА	2,000
ефективності					
1	6516390	середня вартість витрат на 1 км або на 1 пог. м.	тис. грн.	Розрахунок	40,740
2	6516390	середня вартість витрат на проектування реконструкції 1 об'єкту	тис. грн.	Розрахунок	200,000
якості					
1	6516390	рівень готовності реконструкції 1 об'єкту	%	Розрахунок	0,370
3	6516390	Здійснення перспективного проектування об'єктів будівництва			
затрат					
1	6516390	витрати на проектування об'єктів будівництва	тис. грн.	Рішення КМР, Розпорядження КМДА	43721,100
продукту					
1	6516390	кількість проектів для будівництва об'єктів	од	Рішення КМР, Розпорядження КМДА	6,000
ефективності					
1	6516390	середні витрати на розробку 1 проекту будівництва об'єкту	тис. грн.	Розрахунок	7286,850
якості					
1	6516390	рівень готовності проектної документації по будівництву об'єкту	%	Розрахунок	100,000

11. Джерела фінансування Інвестиційних проектів у розрізі підпрограм (2)

(тис.грн)

Код	Найменування джерел надходжень	КПКВК	Касові видатки станом на 1 січня звітного періоду			План видатків звітного періоду			Прогноз видатків до кінця реалізації інвестиційного проекту (3)			Пояснення, що характеризують джерела фінансування
			загальний фонд	спеціальний фонд	Разом	загальний фонд	спеціальний фонд	Разом	загальний фонд	спеціальний фонд	Разом	
1	2	3	4	5	6	7	8	9	10	11	12	13
	2017 СПОРУДЖЕННЯ ДІЛЬНИЦІ КУРЕНІВСЬКО-ЧЕРВОНОАРМІЙСЬКОЇ ЛІНІЇ МЕТРОПОЛІТЕНУ ВІД СТАНЦІЇ "ВИСТАВКОВИЙ ЦЕНТР" ДО ОДЕСЬКОЇ ПЛОЩІ У ГОЛОСІВСЬКОМУ РАЙОНІ (ДОВЕДЕННЯ ДО ПОКАЗНИКІВ ЗАТВЕРДЖЕНИХ ПРОЕКТОМ)	6516390		1433916,800	1433916,800		6000,000	6000,000		377700,800	377700,800	
602400	Кошти, що передаються із загального фонду до бюджету розвитку (спеціального фонду)		X	1433916,800	1433916,800	X	6000,000	6000,000	X	377700,800	377700,800	
	2018 СПОРУДЖЕННЯ ДІЛЬНИЦІ КУРЕНІВСЬКО-ЧЕРВОНОАРМІЙСЬКОЇ ЛІНІЇ МЕТРОПОЛІТЕНУ ВІД СТАНЦІЇ "ВИСТАВКОВИЙ ЦЕНТР" ДО ОДЕСЬКОЇ ПЛОЩІ У ГОЛОСІВСЬКОМУ РАЙОНІ (ДОВЕДЕННЯ ДО ПОКАЗНИКІВ ЗАТВЕРДЖЕНИХ ПРОЕКТОМ)	6516390								171000,000	171000,000	
602400	Кошти, що передаються із загального фонду до бюджету розвитку (спеціального фонду)		X			X			X	171000,000	171000,000	
	2019 СПОРУДЖЕННЯ ДІЛЬНИЦІ КУРЕНІВСЬКО-ЧЕРВОНОАРМІЙСЬКОЇ ЛІНІЇ МЕТРОПОЛІТЕНУ ВІД СТАНЦІЇ "ВИСТАВКОВИЙ ЦЕНТР" ДО ОДЕСЬКОЇ ПЛОЩІ У ГОЛОСІВСЬКОМУ РАЙОНІ (ДОВЕДЕННЯ ДО ПОКАЗНИКІВ ЗАТВЕРДЖЕНИХ ПРОЕКТОМ)	6516390								206700,800	206700,800	
602400	Кошти, що передаються із загального фонду до бюджету розвитку (спеціального фонду)		X			X			X	206700,800	206700,800	
	2017 ХІМІЧНЕ ЗАКРІПЛЕННЯ ГРУНТІВ НА ОКРЕМИХ ДІЛЯНКАХ СИРЕЦЬКО-ПЕЧЕРСЬКОЇ ТА КУРЕНІВСЬКО-ЧЕРВОНОАРМІЙСЬКОЇ ЛІНІЙ КИЇВСЬКОГО МЕТРОПОЛІТЕНУ	6516390		66922,900	66922,900		1000,000	1000,000		156138,500	156138,500	
602400	Кошти, що передаються із загального фонду до бюджету розвитку (спеціального фонду)		X	66922,900	66922,900	X	1000,000	1000,000	X	156138,500	156138,500	За рахунок власних та залучених коштів передбачено 22781,3 тис.грн
	2018 ХІМІЧНЕ ЗАКРІПЛЕННЯ ГРУНТІВ НА ОКРЕМИХ ДІЛЯНКАХ СИРЕЦЬКО-ПЕЧЕРСЬКОЇ ТА КУРЕНІВСЬКО-ЧЕРВОНОАРМІЙСЬКОЇ ЛІНІЙ КИЇВСЬКОГО МЕТРОПОЛІТЕНУ	6516390								156138,500	156138,500	
602400	Кошти, що передаються із загального фонду до бюджету розвитку (спеціального фонду)		X			X			X	156138,500	156138,500	

	2017 РЕКОНСТРУКЦІЯ СИСТЕМИ АВТОМАТИЧНОЇ ПОЖЕЖНОЇ СИГНАЛІЗАЦІЇ НА ОБ'ЄКТАХ МЕТРОПОЛІТЕНУ З ОСНАЩЕННЯМ СИСТЕМАМИ ПРОТИПОЖЕЖНОГО ЗАХИСТУ ЕСКАЛАТОРНИХ КОМПЛЕКСІВ СТАНЦІЙ	6516390		1733,743	1733,743		4000,000	4000,000		65290,457	65290,457	
602400	Кошти, що передаються із загального фонду до бюджету розвитку (спеціального фонду)		X	1733,743	1733,743	X	4000,000	4000,000	X	65290,457	65290,457	За рахунок власних та залучених коштів передбачено 22479,0 тис.грн
	2018 РЕКОНСТРУКЦІЯ СИСТЕМИ АВТОМАТИЧНОЇ ПОЖЕЖНОЇ СИГНАЛІЗАЦІЇ НА ОБ'ЄКТАХ МЕТРОПОЛІТЕНУ З ОСНАЩЕННЯМ СИСТЕМАМИ ПРОТИПОЖЕЖНОГО ЗАХИСТУ ЕСКАЛАТОРНИХ КОМПЛЕКСІВ СТАНЦІЙ	6516390								28000,000	28000,000	
602400	Кошти, що передаються із загального фонду до бюджету розвитку (спеціального фонду)		X			X			X	28000,000	28000,000	
	2019 РЕКОНСТРУКЦІЯ СИСТЕМИ АВТОМАТИЧНОЇ ПОЖЕЖНОЇ СИГНАЛІЗАЦІЇ НА ОБ'ЄКТАХ МЕТРОПОЛІТЕНУ З ОСНАЩЕННЯМ СИСТЕМАМИ ПРОТИПОЖЕЖНОГО ЗАХИСТУ ЕСКАЛАТОРНИХ КОМПЛЕКСІВ СТАНЦІЙ	6516390								37290,457	37290,457	
602400	Кошти, що передаються із загального фонду до бюджету розвитку (спеціального фонду)		X			X			X	37290,457	37290,457	
	2017 БУДІВНИЦТВО СИРЕЦЬКО-ПЕЧЕРСЬКОЇ ЛІНІЇ КИЇВСЬКОГО МЕТРОПОЛІТЕНУ ВІД СТАНЦІЇ "СИРЕЦЬ" НА ЖИТЛОВИЙ МАСИВ ВІНОГРАДАР З ЕЛЕКТРОДЕПО	6516390		31426,400	31426,400		20000,000	20000,000		7720919,800	7720919,800	
602400	Кошти, що передаються із загального фонду до бюджету розвитку (спеціального фонду)		X	31426,400	31426,400	X	20000,000	20000,000	X	7720919,800	7720919,800	
	2018 БУДІВНИЦТВО СИРЕЦЬКО-ПЕЧЕРСЬКОЇ ЛІНІЇ КИЇВСЬКОГО МЕТРОПОЛІТЕНУ ВІД СТАНЦІЇ "СИРЕЦЬ" НА ЖИТЛОВИЙ МАСИВ ВІНОГРАДАР З ЕЛЕКТРОДЕПО	6516390								1000000,000	1000000,000	
602400	Кошти, що передаються із загального фонду до бюджету розвитку (спеціального фонду)		X			X			X	1000000,000	1000000,000	
	2019 БУДІВНИЦТВО СИРЕЦЬКО-ПЕЧЕРСЬКОЇ ЛІНІЇ КИЇВСЬКОГО МЕТРОПОЛІТЕНУ ВІД СТАНЦІЇ "СИРЕЦЬ" НА ЖИТЛОВИЙ МАСИВ ВІНОГРАДАР З ЕЛЕКТРОДЕПО	6516390								1870000,000	1870000,000	
602400	Кошти, що передаються із загального фонду до бюджету розвитку (спеціального фонду)		X			X			X	1870000,000	1870000,000	
	2020 БУДІВНИЦТВО СИРЕЦЬКО-ПЕЧЕРСЬКОЇ ЛІНІЇ КИЇВСЬКОГО МЕТРОПОЛІТЕНУ ВІД СТАНЦІЇ "СИРЕЦЬ" НА ЖИТЛОВИЙ МАСИВ ВІНОГРАДАР З ЕЛЕКТРОДЕПО	6516390								4850919,800	4850919,800	
602400	Кошти, що передаються із загального фонду до бюджету розвитку (спеціального фонду)		X			X			X	4850919,800	4850919,800	
	2017 БУДІВНИЦТВО ДІЛЬНИЦІ СВЯТОШИНО-БРОВАРСЬКОЇ ЛІНІЇ КИЇВСЬКОГО МЕТРОПОЛІТЕНУ ВІД СТАНЦІЇ "СВЯТОШИН" ДО СТАНЦІЇ "НОВОБІЛИЧІ" ІЗ ЗВОРОТНІМ ЕЛЕКТРОДЕПО "НОВОБІЛИЧІ"	6516390					20000,000	20000,000		4150000,000	4150000,000	
602400	Кошти, що передаються із загального фонду до бюджету розвитку (спеціального фонду)		X			X	20000,000	20000,000	X	4150000,000	4150000,000	
	2018 БУДІВНИЦТВО ДІЛЬНИЦІ СВЯТОШИНО-БРОВАРСЬКОЇ ЛІНІЇ КИЇВСЬКОГО МЕТРОПОЛІТЕНУ ВІД СТАНЦІЇ "СВЯТОШИН" ДО СТАНЦІЇ "НОВОБІЛИЧІ" ІЗ ЗВОРОТНІМ ЕЛЕКТРОДЕПО "НОВОБІЛИЧІ"	6516390								130000,000	130000,000	
602400	Кошти, що передаються із загального фонду до бюджету розвитку (спеціального фонду)		X			X			X	130000,000	130000,000	
	2019 БУДІВНИЦТВО ДІЛЬНИЦІ СВЯТОШИНО-БРОВАРСЬКОЇ ЛІНІЇ КИЇВСЬКОГО МЕТРОПОЛІТЕНУ ВІД СТАНЦІЇ "СВЯТОШИН" ДО СТАНЦІЇ "НОВОБІЛИЧІ" ІЗ ЗВОРОТНІМ ЕЛЕКТРОДЕПО "НОВОБІЛИЧІ"	6516390								1300000,000	1300000,000	
602400	Кошти, що передаються із загального фонду до бюджету розвитку (спеціального фонду)		X			X			X	1300000,000	1300000,000	


	2020 БУДІВНИЦТВО ДІЛЬНИЦІ СВЯТОШИНО-БРОВАРСЬКОЇ ЛІНІЇ КИЇВСЬКОГО МЕТРОПОЛІТЕНУ ВІД СТАНЦІЇ "СВЯТОШИН" ДО СТАНЦІЇ "НОВОБІЛИЧИ" ІЗ ЗВОРОТНІМ ЕЛЕКТРОДЕПО "НОВОБІЛИЧИ"	6516390							2720000,000	2720000,000	
602400	Кошти, що передаються із загального фонду до бюджету розвитку (спеціального фонду)		X			X			2720000,000	2720000,000	
	2017 ПЕРСПЕКТИВНЕ ПРОЕКТУВАННЯ (ПЕРЕЛІК ОБ'ЄКТІВ ВИЗНАЧАЄТЬСЯ ОКРЕМИМ РОЗПОРЯДЖЕННЯМ) (ПО ОБ'ЄКАХ КП "КИЇВСЬКИЙ МЕТРОПОЛІТЕН")	6516390					3721,100	3721,100	1000,000	1000,000	
602400	Кошти, що передаються із загального фонду до бюджету розвитку (спеціального фонду)		X			X	3721,100	3721,100	1000,000	1000,000	
	2018 ПЕРСПЕКТИВНЕ ПРОЕКТУВАННЯ (ПЕРЕЛІК ОБ'ЄКТІВ ВИЗНАЧАЄТЬСЯ ОКРЕМИМ РОЗПОРЯДЖЕННЯМ) (ПО ОБ'ЄКАХ КП "КИЇВСЬКИЙ МЕТРОПОЛІТЕН")	6516390							1000,000	1000,000	
602400	Кошти, що передаються із загального фонду до бюджету розвитку (спеціального фонду)		X			X			1000,000	1000,000	
	2017 БУДІВНИЦТВО ДІЛЬНИЦІ КУРЕНІВСЬКО-ЧЕРВОНОАРМІЙСЬКОЇ ЛІНІЇ МЕТРОПОЛІТЕНУ В МІСТІ КИЄВІ ВІД СТАНЦІЇ "ЛИБІДСЬКА" ДО СТАНЦІЇ "ВИСТАВКОВИЙ ЦЕНТР"	6516390		2726044,300	2726044,300		1000,000	1000,000	96367,600	96367,600	
602400	Кошти, що передаються із загального фонду до бюджету розвитку (спеціального фонду)		X	2726044,300	2726044,300	X	1000,000	1000,000	96367,600	96367,600	За рахунок власних та залучених коштів передбачено 5000,0 тис.грн
	2018 БУДІВНИЦТВО ДІЛЬНИЦІ КУРЕНІВСЬКО-ЧЕРВОНОАРМІЙСЬКОЇ ЛІНІЇ МЕТРОПОЛІТЕНУ В МІСТІ КИЄВІ ВІД СТАНЦІЇ "ЛИБІДСЬКА" ДО СТАНЦІЇ "ВИСТАВКОВИЙ ЦЕНТР"	6516390							96367,600	96367,600	
602400	Кошти, що передаються із загального фонду до бюджету розвитку (спеціального фонду)		X			X			96367,600	96367,600	
УСЬОГО:				4260044,143	4260044,143		55721,100	55721,100	12567417,157	12567417,157	

1 Код функціональної класифікації видатків та кредитування бюджету вказується лише у випадку, коли бюджетна програма не поділяється на підпрограми.

2 Пункт 11 заповнюється тільки для затверджених у місцевому бюджеті видатків/надання кредитів на реалізацію інвестиційних проектів (програм).

3 Прогноз видатків до кінця реалізації інвестиційного проекту зазначається з розбивкою за роками.

Директор Департаменту транспортної інфраструктури виконавчого органу Київської міської ради (Київська міська державна адміністрація)


(підпис)

С.П. Майзель
(ініціали та прізвище)

Начальник управління фінансово-економічного забезпечення, бухгалтерського обліку та звітності - головний бухгалтер


(підпис)

А.О. Майданюк
(ініціали та прізвище)

ПОГОДЖЕНО:

Заступник директора Департаменту фінансів виконавчого органу Київської міської ради (Київської міської державної адміністрації) - начальник управління фінансів транспорту, зв'язку та сфери послуг


(підпис)

О.С. Мороз
(ініціали та прізвище)

37405284(упр)

03.02.2017 10:23:18

1 Паспорт бюджетної програми 000015139 от 10.01.2017 16:24:15

Мороз О.С. 2026306 

ЗАТВЕРДЖЕНО:

Наказ / розпорядчий документ

Наказ Департаменту фінансів виконавчого органу Київської міської ради (Київської міської державної адміністрації) та Департаменту транспортної інфраструктури виконавчого органу Київської міської ради (Київської міської державної адміністрації) від

09.01.2017 № 1/26

ПАСПОРТ

бюджетної програми місцевого бюджету на 2017 рік

1. 6500000 (КПКВК МБ) Департамент транспортної інфраструктури виконавчого органу Київської міської ради (КМДА) (найменування головного розпорядника)
2. 6510000 (КПКВК МБ) Департамент транспортної інфраструктури виконавчого органу Київради (КМДА) (найменування відповідального виконавця)
3. 6516430 (КПКВК МБ) 0443 (КФКВК) Розробка схем та проектних рішень масового застосування (найменування бюджетної програми)
4. Обсяг бюджетних призначень/бюджетних асигнувань - 10 000 тис.гривень, у тому числі загального фонду - 0 тис.гривень та спеціального фонду - 10 000 тис.гривень
5. Підстави для виконання бюджетної програми:
Бюджетний кодекс України; наказ Міністерства фінансів України від 26.08.2014 № 836 "Про деякі питання запровадження програмно-цільового методу складання та виконання місцевих бюджетів"; Рішення Київської міської ради № 553/1557 від 12.12.2016 року "Про Програму економічного та соціального розвитку міста Києва на 2017 рік", Рішення Київської міської ради № 554/1558 від 12.12.2016 року "Про бюджет міста Києва на 2017 рік", розпорядження виконавчого органу Київської міської ради (Київської міської державної адміністрації) від 06.01.2017 №3 "Про Програму економічного і соціального розвитку м.Києва на 2017 рік"
6. Мета бюджетної програми
Розробка схем та проектних рішень масового застосування

7. Підпрограми, спрямовані на досягнення мети, визначеної паспортом бюджетної програми:

№ з/п	КПКВК	КФКВК	Назва підпрограми
-------	-------	-------	-------------------

8. Обсяги фінансування бюджетної програми у розрізі підпрограм та завдань

				(тис.грн)		
№ з/п	КПКВК	КФКВК	Підпрограма/завдання бюджетної програми	загальний фонд	спеціальний фонд	Разом
1	2	3	4	5	6	7
1	6516430	0443	Розробка концепцій розвитку транспортної інфраструктури		10000,000	10000,000
			Усього		10000,000	10000,000

9. Перелік регіональних цільових програм, які виконуються у складі бюджетної програми:

					(тис.грн)
Назва регіональної цільової програми та підпрограми		КПКВК	загальний фонд	спеціальний фонд	Разом
1	2	3	4	5	6
			Усього		

10. Результативні показники бюджетної програми у розрізі підпрограм і завдань:

№ з/п	КПКВК	Показники	Одниця виміру	Джерело інформації	Значення показника
1	2	3	4	5	6
1	6516430	Розробка концепцій розвитку транспортної інфраструктури			
затрат					
1	6516430	Обсяг видатків на концепцію інтегрованого розвитку транспортної інфраструктури «План сталої міської мобільності м. Києва»	тис. грн;	Ріш.Київради "Про програму ек-соц.розвитку на відп.рік"	10000,000
продукту					
	6516430	кількість концепцій інтегрованого розвитку транспортної інфраструктури «План сталої міської мобільності м. Києва»	од.;	Програма	1,000
ефективності					

1.	6516430	середня вартість концепції інтегрованого розвитку транспортної інфраструктури «План сталої міської мобільності м. Києва»	тис. грн.;	Розрахунок	10000,000
якості					
1	6516430	рівень готовності концепцію інтегрованого розвитку транспортної інфраструктури «План сталої міської мобільності м. Києва»	%	Розрахунок	100,000

11. Джерела фінансування інвестиційних проектів у розрізі підпрограм (2)

(тис.грн)

Код	Найменування джерел надходжень	КПКВК	Касові видатки станом на 1 січня звітного періоду			План видатків звітного періоду			Прогноз видатків до кінця реалізації інвестиційного проекту (3)			Пояснення, що характеризують джерела фінансування
			загальний фонд	спеціальний фонд	Разом	загальний фонд	спеціальний фонд	Разом	загальний фонд	спеціальний фонд	Разом	
1	2	3	4	5	6	7	8	9	10	11	12	13
	КОНЦЕПЦІЯ ІНТЕГРОВАНОВОГО РОЗВИТКУ ТРАНСПОРТНОЇ ІНФРАСТРУКТУРИ "ПЛАН СТАЛОЇ МІСЬКОЇ МОБІЛЬНОСТІ М. КИЄВА"	6516430		100,000	100,000		10000,000	10000,000				
602400	Кошти, що передаються із загального фонду до бюджету розвитку (спеціального фонду)		X	100,000	100,000	X	10000,000	10000,000	X			
	УСЬОГО:			100,000	100,000		10000,000	10000,000				

1 Код функціональної класифікації видатків та кредитування бюджету вказується лише у випадку, коли бюджетна програма не поділяється на підпрограми.

2 Пункт 11 заповнюється тільки для затверджених у місцевому бюджеті видатків/надання кредитів на реалізацію інвестиційних проектів (програм).

3 Прогноз видатків до кінця реалізації інвестиційного проекту зазначається з розбивкою за роками.

Директор Департаменту транспортної інфраструктури виконавчого органу Київської міської ради (Київська міська державна адміністрація)


(підпис)

С.П. Майзель
(ініціали та прізвище)


Начальник управління фінансово-економічного забезпечення, бухгалтерського обліку та звітності - головний бухгалтер


(підпис)

А.О. Майданюк
(ініціали та прізвище)

ПОГОДЖЕНО:

Заступник директора Департаменту фінансів виконавчого органу Київської міської ради (Київської міської державної адміністрації) - начальник управління фінансів транспорту, зв'язку та сфери послуг


(підпис)

О.С. Мороз
(ініціали та прізвище)

ЗАТВЕРДЖЕНО:

Наказ Департаменту фінансів виконавчого органу Київської міської ради (Київської міської державної адміністрації) та Департаменту транспортної інфраструктури виконавчого органу Київської міської ради (Київської міської державної адміністрації) від 09.02.2017 № 1/26

**ПАСПОРТ
бюджетної програми місцевого бюджету на 2017 рік**

1. 6500000 Департамент транспортної інфраструктури виконавчого органу Київської міської ради (КМДА)
(КПКВК МБ) (найменування головного розпорядника)
2. 6510000 Департамент транспортної інфраструктури виконавчого органу Київради (КМДА)
(КПКВК МБ) (найменування відповідального виконавця)
3. 6516610 0451 Регулювання цін на послуги місцевого автотранспорту
(КПКВК МБ) (КФКВК) (найменування бюджетної програми)

4. Обсяг бюджетних призначень/бюджетних асигнувань - 121 531,2 тис.гривень, у тому числі загального фонду - 121 531,2 тис.гривень та спеціального фонду - 0 тис.гривень

5. Підстави для виконання бюджетної програми:

Бюджетний Кодекс України; Закон України "Про автомобільний транспорт"; Наказ Міністерства фінансів України від 09.07.2010 №679 "Про деякі питання проведення експерименту із запровадження програмно-цільового методу складання та виконання місцевих бюджетів"; Рішення Київради від від 12.12.2016 № 554/1558 "Про бюджет м.Києва на 2017 рік"

6. Мета бюджетної програми

Здійснення підтримки в сфері надання послуг з перевезення пасажирів автомобільним транспортом

7. Підпрограми, спрямовані на досягнення мети, визначеної паспортом бюджетної програми:

№ з/п	КПКВК	КФКВК	Назва підпрограми
-------	-------	-------	-------------------

8. Обсяги фінансування бюджетної програми у розрізі підпрограм та завдань

(тис.грн)

№ з/п	КПКВК	КФКВК	Підпрограма/завдання бюджетної програми	загальний фонд	спеціальний фонд	Разом
1	2	3	4	5	6	7
1	6516610	0451	Здійснення заходів, пов'язаних з виплатою заробітної плати працівникам КП "Київпаstrans"	117232,500		117232,500
2	6516610	0451	Здійснення заходів, пов'язаних з безперерйним перевезенням пасажирів	1806,100		1806,100
3	6516610	0451	Здійснення заходів з підготовки та проведення пісенного конкурсу «Євробачення -2017»	2492,600		2492,600
Усього				121531,200		121531,200

9. Перелік регіональних цільових програм, які виконуються у складі бюджетної програми:

(тис.грн)

Назва регіональної цільової програми та підпрограми	КПКВК	загальний фонд	спеціальний фонд	Разом
1	2	3	4	5
Усього				

10. Результативні показники бюджетної програми у розрізі підпрограм і завдань:

№ з/п	КПКВК	Показники	Одниця виміру	Джерело інформації	Значення показника
1	2	3	4	5	6
1	6516610	Здійснення заходів, пов'язаних з виплатою заробітної плати працівникам КП "Київпаstrans"			
1 Показники затрат					
1	6516610	Обсяг витрат для забезпечення виплат заробітної плати працівникам	тис. грн.	Рішення Київради	117232,500
2 Показники продукту					
1	6516610	Кількість штатних працівників, яким планується забезпечення виплати заробітної плати	осіб	штатний розпис	3729,500
3 Показники ефективності					
1	6516610	Середні витрати на оплату праці 1 працівника	тис. грн.	Розрахунок	31,434
4 Показники якості					

1	6516610	Рівень забезпечення виплати заробітної плати працівникам	%	Розрахунок	100,000
2	6516610	Здійснення заходів, пов'язаних з безперебійним перевезенням пасажирів			
1 Показники затрат					
1	6516610	витрати на оплату пально-мастильних матеріалів	тис. грн.	Звітність установ	1806,100
2 Показники продукту					
1	6516610	обсяг споживання пально-мастильних матеріалів	л.	Звітність установ	106241,180
3 Показники ефективності					
1	6516610	середня вартість за 1 літр пально-мастильних матеріалів	тис. грн.	Розрахунок	0,017
4 Показники якості					
1	6516610	рівень оплати пально-мастильних матеріалів	%	Розрахунок	100,000
3	6516610	Здійснення заходів з підготовки та проведення пісенного конкурсу «Євробачення -2017»			
1 Показники затрат					
1	6516610	витрати на брендуння рухомого складу	тис. грн.	Ріш. Київради "Про бюджет міста Києва"	2492,600
2 Показники продукту					
1	6516610	кількість рухомого складу	од.	Звітність підприємства	175,000
3 Показники ефективності					
1	6516610	середні витрати на одиницю рухомого складу	тис. грн.	Розрахунок	14,243
4 Показники якості					
1	6516610	рівень забезпечення витрат на брендуння рухомого складу	%	Розрахунок	100,000

11. Джерела фінансування інвестиційних проектів у розрізі підпрограм (2)

(тис.грн)

Код	Найменування джерел надходжень	КПКВК	Касові видатки станом на 1 січня звітного періоду			План видатків звітного періоду			Прогноз видатків до кінця реалізації інвестиційного проекту			Пояснення, що характеризують джерела фінансування
			загальний фонд	спеціальний фонд	Разом	загальний фонд	спеціальний фонд	Разом	загальний фонд	спеціальний фонд	Разом	
1	2	3	4	5	6	7	8	9	10	11	12	13
	УСЬОГО:											

Директор Департаменту транспортної інфраструктури виконавчого органу Київської міської ради (Київська міська державна адміністрація)

(підпис)

С.П. Майзель

(ініціали та прізвище)

Начальник управління фінансово-економічного забезпечення, бухгалтерського обліку та звітності - головний бухгалтер

(підпис)

А.О. Майданюк

(ініціали та прізвище)

ПОГОДЖЕНО:

Заступник директора Департаменту фінансів виконавчого органу Київської міської ради (Київської міської державної адміністрації) - начальник управління фінансів транспорту, зв'язку та сфери послуг

(підпис)

О.С. Мороз

(ініціали та прізвище)

37405284(унр)

19.01.2017 10:42:32

1 Паспорт бюджетної програми 000015337 от 13.01.2017 18:21:35

Мороз О.С. 10.01.2017

ЗАТВЕРДЖЕНО:

Наказ Департаменту фінансів виконавчого органу Київської міської ради (Київської міської державної адміністрації) та Департаменту транспортної інфраструктури виконавчого органу Київської міської ради (Київської міської державної адміністрації) від 09.01.2017 № 1/26

ПАСПОРТ
бюджетної програми місцевого бюджету на 2017 рік

1. 6500000 Департамент транспортної інфраструктури виконавчого органу Київської міської ради (КМДА)
(КПКВК МБ) (найменування головного розпорядника)
2. 6510000 Департамент транспортної інфраструктури виконавчого органу Київради (КМДА)
(КПКВК МБ) (найменування відповідального виконавця)
3. 6516630 Регулювання цін на послуги метрополітену та міського електротранспорту
(КПКВК МБ) (КФКВК) 1 (найменування бюджетної програми)

4. Обсяг бюджетних призначень/бюджетних асигнувань - 292 258,5 тис.гривень, у тому числі загального фонду - 292 258,5 тис.гривень та спеціального фонду - 0 тис.гривень

5. Підстави для виконання бюджетної програми:

Бюджетний Кодекс України; Закон України "Про міський електричний транспорт"; Наказ Міністерства фінансів України від 09.07.2010 №679 "Про деякі питання проведення експерименту із запровадження програмно-цільового методу складання та виконання місцевих бюджетів"; Рішення Київради від від 12.12.2016 № 554/1558 "Про бюджет м.Києва на 2017 рік"

6. Мета бюджетної програми

Здійснення підтримки в сфері надання послуг з перевезення пасажирів міським електротранспортом

7. Підпрограми, спрямовані на досягнення мети, визначеної паспортом бюджетної програми:

№ з/п	КПКВК	КФКВК	Назва підпрограми
	6516632	0453	Регулювання цін на послуги міського електротранспорту

8. Обсяги фінансування бюджетної програми у розрізі підпрограм та завдань

(тис.грн)

№ з/п	КПКВК	КФКВК	Підпрограма/завдання бюджетної програми	загальний фонд	спеціальний фонд	Разом
1	2	3	4	5	6	7
		0453	Регулювання цін на послуги міського електротранспорту	292258,500		292258,500
1	6516632	0453	Здійснення заходів, пов'язаних з виплатою заробітної плати працівникам КП "Київпаstrанс"	164759,100		164759,100
2	6516632	0453	Здійснення заходів, пов'язаних з безплатним перевезенням пасажирів	125000,000		125000,000
3	6516632	0453	Здійснення заходів з підготовки та проведення пісенного конкурсу «Євробачення -2017»	2499,400		2499,400
Усього				292258,500		292258,500

9. Перелік регіональних цільових програм, які виконуються у складі бюджетної програми:

(тис.грн)

Назва регіональної цільової програми та підпрограми		КПКВК	загальний фонд	спеціальний фонд	Разом
1	2	3	4	5	6
Усього					

10. Результативні показники бюджетної програми у розрізі підпрограм і завдань:

№ з/п	КПКВК	Показники	Одиниця виміру	Джерело інформації	Значення показника
1	2	3	4	5	6
Регулювання цін на послуги міського електротранспорту					
1		Здійснення заходів, пов'язаних з виплатою заробітної плати працівникам КП "Київпаstrанс"			
затрат					
1	6516632	Обсяг витрат для забезпечення виплат заробітної плати працівникам	тис. грн.	Рішення Київради	164759,100
продукту					
1	6516632	Кількість штатних працівників, яким планується забезпечення виплати заробітної плати	осіб	штатний розпис	7002,000
ефективності					
1	6516632	Середні витрати на оплату праці 1 працівника	тис. грн.	Розрахунок	23,530
якості					
1	6516632	Рівень забезпечення виплати заробітної плати працівникам	%	Розрахунок	100,000

2	6516632	Здійснення заходів, пов'язаних з безперебійним перевезенням пасажирів			
1 Показники затрат					
1	6516632	витрати на оплату електроенергії	тис. грн.	Звітність установ	125000,000
2 Показники продукту					
1	6516632	обсяг споживання електроенергії	тис кВт год	Звітність установ	62189,055
3 Показники ефективності					
1	6516632	середня вартість однієї кВт.год.	грн	Розрахунок	2,010
4 Показники якості					
1	6516632	рівень оплати за спожиту електроенергію	%.	Розрахунок	100,000
3	6516632	Здійснення заходів з підготовки та проведення пісенного конкурсу «Євробачення -2017»			
1 Показники затрат					
1	6516632	витрати на брендування рухомого складу	тис. грн.	Ріш.Київради "Про бюджет міста Києва"	2499,400
2 Показники продукту					
1	6516632	кількість рухомого складу	од.	Звітність підприємства	156,000
3 Показники ефективності					
1	6516632	середні витрати на одиницю рухомого складу	тис. грн.	Розрахунок	16,022
4 Показники якості					
1	6516632	рівень забезпечення витрат на брендування рухомого складу	%	Розрахунок	100,000

11. Джерела фінансування інвестиційних проектів у розрізі підпрограм (2)

(тис.грн)

Код	Найменування джерел надходжень	КПКВК	Касові видатки станом на 1 січня звітного періоду			План видатків звітного періоду			Прогноз видатків до кінця реалізації інвестиційного проекту			Пояснення, що характеризують джерела фінансування
			загальний фонд	спеціальний фонд	Разом	загальний фонд	спеціальний фонд	Разом	загальний фонд	спеціальний фонд	Разом	
1	2	3	4	5	6	7	8	9	10	11	12	13
	УСЬОГО:											

Директор Департаменту транспортної інфраструктури виконавчого органу Київської міської ради (Київська міська державна адміністрація)

(підпис)

С.П. Майзель
(ініціали та прізвище)

Начальник управління фінансово-економічного забезпечення, бухгалтерського обліку та звітності - головний бухгалтер

(підпис)

А.О. Майданюк
(ініціали та прізвище)

ПОГОДЖЕНО:

Заступник директора Департаменту фінансів виконавчого органу Київської міської ради (Київської міської державної адміністрації) - начальник управління фінансів транспорту, зв'язку та сфери послуг

(підпис)

О.С. Мороз
(ініціали та прізвище)

37405284(упр)

19.01.2017 10:53:42

1 Паспорт бюджетної програми 000015340 от 13.01.2017 18:21:36

Майзель С.П. 2017.03.05

ЗАТВЕРДЖЕНО:

Наказ Департаменту фінансів виконавчого органу Київської міської ради (Київської міської державної адміністрації) та Департаменту транспортної інфраструктури виконавчого органу Київської міської ради (Київської міської державної адміністрації) від

09.02.2017 № 1/26

ПАСПОРТ
бюджетної програми місцевого бюджету на 2017 рік

1. 6500000 (КПКВК МБ) Департамент транспортної інфраструктури виконавчого органу Київської міської ради (КМДА) (найменування головного розпорядника)
2. 6510000 (КПКВК МБ) Департамент транспортної інфраструктури виконавчого органу Київської міської ради (КМДА) (найменування відповідального виконавця)
3. 6516640 (КПКВК МБ) 0455 (КФКВК) Інші заходи у сфері електротранспорту (найменування бюджетної програми)

4. Обсяг бюджетних призначень/бюджетних асигнувань - 691 606,4 тис.гривень, у тому числі загального фонду - 92 333,6 тис.гривень та спеціального фонду - 599 272,8 тис.гривень

5. Підстави для виконання бюджетної програми:

Бюджетний Кодекс України; Закон України "Про міський електричний транспорт"; Наказ Міністерства фінансів України від 09.07.2010 №679 "Про деякі питання проведення експерименту із запровадження програмно-цільового методу складання та виконання місцевих бюджетів"; Рішення Київської міської ради від 12.12.2016 № 554/1558 "Про бюджет м.Києва на 2017 рік"; Рішення Київської міської ради від 12.12.2016р. №553/1557 "Про Програму економічного і соціального розвитку м. Києва на 2017 рік", розпорядження виконавчого органу Київської міської ради (Київської міської державної адміністрації) від 06.01.2017 №3 "Про Програму економічного і соціального розвитку м.Києва на 2017 рік".

6. Мета бюджетної програми

Забезпечення утримання рухомого складу в належному стані, забезпечення покращення технічного стану рухомого складу та колійного і енергетичного господарства КП "Київпаstrанс", здійснення заходів на погашення зобов'язань по кредитних угодах, забезпечення своєчасних розрахунків із виплати заробітної плати працівникам

7. Підпрограми, спрямовані на досягнення мети, визначеної паспортом бюджетної програми:

№ з/п	КПКВК	КФКВК	Назва підпрограми
-------	-------	-------	-------------------

8. Обсяги фінансування бюджетної програми у розрізі підпрограм та завдань

(тис.грн)

№ з/п	КПКВК	КФКВК	Підпрограма/завдання бюджетної програми	загальний фонд	спеціальний фонд	Разом
1	2	3	4	5	6	7
1	6516640	0455	Здійснення заходів, пов'язаних з обслуговування Кредитної угоди, укладеної між ЄБРР та КП "Київпаstrанс"	43286,000		43286,000
2	6516640	0455	Здійснення заходів, пов'язаних з погашення зобов'язань по Кредитній угоді, укладеної між ЄБРР та КП "Київпаstrанс"		233282,000	233282,000
3	6516640	0455	Здійснення заходів щодо покращення технічного стану рухомого складу, колійного, енергетичного господарства та соціальної сфери КП "Київпаstrанс"		113160,000	113160,000

4	6516640	0455	Здійснення заходів, пов'язаних з обслуговування Кредитної угоди, укладеної між ЄБРР та КП "Київський метрополітен"	49047,600		49047,600
5	6516640	0455	Здійснення заходів, пов'язаних з погашення зобов'язань по Кредитній угоді, укладеної між ЄБРР та КП "Київський метрополітен"		231830,800	231830,800
6	6516640	0455	Капітальний ремонт об'єктів метрополітену		21000,000	21000,000
Усього				92333,600	599272,800	691606,400

9. Перелік регіональних цільових програм, які виконуються у складі бюджетної програми:

(тис.грн)

Назва регіональної цільової програми та підпрограми		КПКВК	загальний фонд	спеціальний фонд	Разом
1	2	3	4	5	6
		Усього			

10. Результативні показники бюджетної програми у розрізі підпрограм і завдань:

№ з/п	КПКВК	Показники	Одниця виміру	Джерело інформації	Значення показника
1	2	3	4	5	6
1	6516640	Здійснення заходів, пов'язаних з обслуговування Кредитної угоди, укладеної між ЄБРР та КП "Київпаstrанс"			
затрат					
1	6516640	Витрати для забезпечення обслуговування Кредитної угоди	тис. грн.	Договір, рішення Київради про бюджет	43286,000
продукту					
1	6516640	Кількість перерахувань на рік	од.	Договір	2,000
ефективності					
1	6516640	Сума витрат на 1 перерахування	тис. грн.	Розрахунок	21643,000
якості					
1	6516640	Рівень забезпечення витрат на обслуговування Кредитної угоди	%	Розрахунок	100,000
2	6516640	Здійснення заходів, пов'язаних з погашення зобов'язань по Кредитній угоді, укладеної між ЄБРР та КП "Київпаstrанс"			
затрат					
1	6516640	Витрати для забезпечення погашення зобов'язань по Кредитній угоді	тис. грн.	Договір, рішення Київради про бюджет	233282,000
продукту					
1	6516640	Кількість перерахувань на рік	од.	Договір	2,000
ефективності					
1	6516640	Сума витрат на 1 перерахування	тис. грн.	Розрахунок	116641,000
якості					
1	6516640	Рівень забезпечення витрат на погашення зобов'язань по Кредитній угоді	%	Розрахунок	100,000
3	6516640	Здійснення заходів щодо покращення технічного стану рухомого складу, колійного, енергетичного господарства та соціальної сфери КП "Київпаstrанс"			
затрат					
1	6516640	Обсяг витрат на виконання капітальних ремонтів трамвайних вагонів	тис. грн.	Рішення КМР, Розпорядження КМДА	75000,000
2	6516640	Обсяг витрат на виконання капітальних ремонтів вузлів фунікулера	тис. грн.	Рішення КМР, Розпорядження КМДА	660,000
3	6516640	Обсяг витрат на капітальний ремонт гуртожитків	тис. грн.	Рішення КМР, Розпорядження КМДА	2500,000
4	6516640	Кількість трамвайних вагонів, що потребують капітального ремонту	од.	Звітність установ	39,000
5	6516640	Кількість вузлів фунікулера, що потребують капітального ремонту	комплект	Звітність установ	1,000
6	6516640	Площа приміщень гуртожитку, яка потребує капітального ремонту	кв.м	Звітність установ	1500,660
7	6516640	обсяг витрат на виконання капітального ремонту ескалаторів	тис. грн.	Ріш.Київради "Про бюджет міста Києва"	12500,000
8	6516640	обсяг витрат на виконання капітального ремонту будівель	тис. грн.	Ріш.Київради "Про бюджет міста Києва"	2500,000
9	6516640	обсяг витрат на виконання капітального ремонту агрегатів	тис. грн.	Ріш.Київради "Про бюджет міста Києва"	20000,000
10	6516640	кількість ескалаторів, що потребують капітального ремонту	од.	Звітність підприємств	2,000
11	6516640	загальна площа будівель, яка потребує капітального ремонту	кв. м.	Звітність підприємств	1000,000
12	6516640	кількість колісних пар, що потребують капітального ремонту	од.	Звітність підприємств	120,000
13	6516640	кількість редукторів привідних мостів тролейбусів, що потребують капітального ремонту	од.	Звітність підприємств	49,000
14	6516640	кількість систем гідравлічного управління тролейбусів, що потребують капітального ремонту	од.	Звітність підприємств	74,000

15	6516640	кількість систем опалення трамвайних вагонів, що потребують капітального ремонту	од.	Звітність підприємств	125,000
16	6516640	кількість систем опалення тролейбусів, що потребують капітального ремонту	од.	Звітність підприємств	322,000
17	6516640	кількість компресорів тролейбусів, що потребують капітального ремонту	од.	Звітність підприємств	264,000
продукту					
1	6516640	Кількість трамвайних вагонів, які планується капітально відремонтувати	од.	Звітність установ	39,000
2	6516640	Кількість вузлів фунікулера, які планується капітально відремонтувати	комплект	Звітність установ	1,000
3	6516640	Площа приміщень гуртожитку, яку планується капітально відремонтувати	кв.м	Звітність установ	539,980
4	6516640	кількість ескалаторів, які планується капітально відремонтувати	од.	Звітність установ	2,000
5	6516640	загальна площа будівель, яку планується капітально відремонтувати	кв. м.	Звітність установ	1000,000
6	6516640	кількість колісних пар, які планується капітально відремонтувати	од.	Звітність установ	50,000
7	6516640	кількість редукторів привідних мостів тролейбусів, які планується капітально відремонтувати	од.	Звітність установ	20,000
8	6516640	кількість систем гідравлічного управління тролейбусів, які планується капітально відремонтувати	од.	Звітність установ	20,000
9	6516640	кількість систем опалення трамвайних вагонів, які планується капітально відремонтувати	од.	Звітність установ	30,000
10	6516640	кількість систем опалення тролейбусів, які планується капітально відремонтувати	од.	Звітність установ	100,000
11	6516640	кількість компресорів тролейбусів, які планується капітально відремонтувати	од.	Звітність установ	100,000
ефективності					
1	6516640	Середня вартість капітального ремонту 1 трамвайного вагону	тис. грн.	Розрахунок	1923,077
2	6516640	Середня вартість капітального ремонту 1 вузла фунікулера	тис. грн.	Розрахунок	660,000
3	6516640	Середні витрати на проведення капітального ремонту 1 кв м площі приміщення гуртожитку	тис. грн.	Розрахунок	4,630
4	6516640	середня вартість капітального ремонту ескалатора	тис. грн.	Розрахунок	6250,000
5	6516640	середні витрати на проведення капітального ремонту 1 кв. м загальної площі будівлі	тис. грн.	Розрахунок	2,500
6	6516640	середня вартість капітального ремонту колісних пар	тис. грн.	Розрахунок	200,000
7	6516640	середня вартість капітального ремонту редукторів привідних мостів тролейбусів	тис. грн.	Розрахунок	150,000
8	6516640	середня вартість капітального ремонту систем гідравлічного управління тролейбусів	тис. грн.	Розрахунок	50,000
9	6516640	середня вартість капітального ремонту систем опалення трамвайних вагонів	тис. грн.	Розрахунок	33,500
10	6516640	середня вартість капітального ремонту систем опалення тролейбусів	тис. грн.	Розрахунок	30,000
11	6516640	середня вартість капітального ремонту компресорів тролейбусів	тис. грн.	Розрахунок	19,950
якості					
1	6516640	Питома вага виконаних капітальних ремонтів трамвайних вагонів до запланованих	%	Розрахунок	100,000
2	6516640	Питома вага кількості трамвайних вагонів, які планується капітально відремонтувати, до кількості трамвайних вагонів, що потребують капітального ремонту	%	Розрахунок	100,000
3	6516640	Питома вага виконаних капітальних ремонтів вузлів фунікулера до запланованих	%	Розрахунок	100,000
4	6516640	Питома вага кількості вузлів фунікулера, які планується капітально відремонтувати, до кількості вузлів фунікулера, що потребують капітального ремонту	%	Розрахунок	100,000
5	6516640	Питома вага виконаних капітальних ремонтів площі приміщень гуртожитку до запланованих	%	Розрахунок	100,000
6	6516640	Питома вага площі приміщень гуртожитку, яку планується капітально відремонтувати, до площі приміщень гуртожитку, що потребує капітального ремонту	%	Розрахунок	35,983
7	6516640	питома вага виконаних капітальних ремонтів ескалатора до запланованих	%	Розрахунок	100,000
8	6516640	питома вага кількості ескалаторів, яку планується капітально відремонтувати, до кількості ескалаторів, що потребує капітального ремонту	%	Розрахунок	100,000
9	6516640	питома вага виконаних капітальних ремонтів загальної площі будівель до запланованих	%	Розрахунок	100,000
10	6516640	питома вага загальної площі будівель, яку планується капітально відремонтувати, до загальної площі будівель, що потребує капітального ремонту	%	Розрахунок	100,000
11	6516640	питома вага виконаних капітальних ремонтів колісних пар до запланованих	%	Розрахунок	100,000
12	6516640	питома вага кількості колісних пар, яку планується капітально відремонтувати, до кількості колісних, що потребує капітального ремонту	%	Розрахунок	41,700
13	6516640	питома вага виконаних капітальних ремонтів редукторів привідних мостів тролейбусів до запланованих	%	Розрахунок	100,000
14	6516640	питома вага кількості редукторів привідних мостів тролейбусів, яку планується капітально відремонтувати, до кількості редукторів привідних мостів тролейбусів, що потребує капітального ремонту	%	Розрахунок	40,820
15	6516640	питома вага виконаних капітальних ремонтів систем гідравлічного управління тролейбусів до запланованих	%	Розрахунок	100,000
16	6516640	питома вага кількості систем гідравлічного управління тролейбусів, яку планується капітально відремонтувати, до кількості систем гідравлічного управління тролейбусів, що потребує капітального ремонту	%	Розрахунок	27,030
17	6516640	питома вага виконаних капітальних ремонтів систем опалення трамвайних вагонів до запланованих	%	Розрахунок	100,000
18	6516640	питома вага кількості систем опалення трамвайних вагонів, яку планується капітально відремонтувати, до кількості систем опалення трамвайних вагонів, що потребує капітального ремонту	%	Розрахунок	24,000

19	6516640	питома вага виконаних капітальних ремонтів систем опалення тролейбусів до запланованих	%	Розрахунок	100,000
20	6516640	питома вага кількості систем опалення тролейбусів, яку планується капітально відремонтувати, до кількості систем опалення тролейбусів, що потребує капітального ремонту	%	Розрахунок	31,060
21	6516640	питома вага виконаних капітальних ремонтів компресорів тролейбусів до запланованих	%	Розрахунок	100,000
22	6516640	питома вага кількості компресорів тролейбусів, яку планується капітально відремонтувати, до кількості компресорів тролейбусів, що потребує капітального ремонту	%	Розрахунок	37,880
4	6516640	Здійснення заходів, пов'язаних з обслуговування Кредитної угоди, укладеної між ЄБРР та КП "Київський метрополітен"			
затрат					
1	6516640	Витрати для забезпечення обслуговування Кредитної угоди	тис. грн.	Договір, рішення Київради про бюджет	49047,600
продукту					
1	6516640	Кількість перерахувань на рік	од.	Договір	2,000
ефективності					
1	6516640	Сума витрат на 1 перерахування	тис. грн.	Розрахунок	24523,800
якості					
1	6516640	Рівень забезпечення витрат на обслуговування Кредитної угоди	%	Розрахунок	100,000
5	6516640	Здійснення заходів, пов'язаних з погашення зобов'язань по Кредитній угоді, укладеної між ЄБРР та КП "Київський метрополітен"			
затрат					
1	6516640	Витрати для забезпечення погашення зобов'язань по Кредитній угоді	тис. грн.	Договір, рішення Київради про бюджет	231830,800
продукту					
1	6516640	Кількість перерахувань на рік	од.	Договір	2,000
ефективності					
1	6516640	Сума витрат на 1 перерахування	тис. грн.	Розрахунок	115915,400
якості					
1	6516640	Рівень забезпечення витрат на погашення зобов'язань по Кредитній угоді	%	Розрахунок	100,000
6	6516640	Капітальний ремонт об'єктів метрополітену			
затрат					
1	6516640	Обсяг витрат на капітальний ремонт зовнішніх огорожуючих конструкцій	тис. грн.	Рішення КМР, Розпорядження КМДА	19000,000
2	6516640	Протяжність зовнішніх огорожуючих конструкцій, що потребують капітального ремонту	км.	Програма	6,300
3	6516640	Обсяг витрат на виконання капітальних ремонтів (з поліпшенням) станцій метрополітену	тис. грн.	Рішення КМР, Розпорядження КМДА	1000,000
4	6516640	Обсяг витрат на виконання капітальних ремонтів (з поліпшенням) об'єктів спеціального призначення	тис. грн.	Рішення КМР, Розпорядження КМДА	500,000
5	6516640	Обсяг витрат на виконання капітальних ремонтів (з поліпшенням) перегінних металоконструкцій (затворів)	тис. грн.	Рішення КМР, Розпорядження КМДА	500,000
продукту					
1	6516640	протяжність зовнішніх огорожуючих конструкцій, яку планується відремонтувати	км.	Програма	2,993
2	6516640	Кількість станцій метрополітену, які планується капітально відремонтувати	од.	Звітність підприємств	1,000
3	6516640	Площа об'єктів спеціального призначення, яку планується капітально відремонтувати	м.кв.	Звітність підприємств	468,000
4	6516640	площа перегінних металоконструкцій (затворів), яку планується капітально відремонтувати	м.кв.	Звітність підприємств	1,300
ефективності					
1	6516640	середня вартість капітального ремонту 1 км огорожуючих конструкцій	тис. грн.	Розрахунок	6,349
2	6516640	Середні витрати на виконання капітального ремонту 1 станції метрополітену	тис. грн.	Розрахунок	1000,000
3	6516640	Середні витрати на виконання капітального ремонту 1 кв. м об'єкту спеціального призначення	тис. грн.	Розрахунок	1,068
4	6516640	Середні витрати на проведення капітального ремонту 1 кв. м перегінної металоконструкції (затвору)	тис. грн.	Розрахунок	381,500
якості					
1	6516640	питома вага протяжності зовнішніх огорожуючих конструкцій, що планується відремонтувати до протяжності, що потребує капітального ремонту	%	Розрахунок	47,500
2	6516640	питома вага відремонтованих зовнішніх огорожуючих конструкцій, до запланованих	%	Розрахунок	100,000
3	6516640	Питома вага виконаних капітальних ремонтів станцій метрополітену до запланованих	%	Розрахунок	100,000
4	6516640	Питома вага виконаних капітальних ремонтів площі об'єктів спеціального призначення до запланованих	%	Розрахунок	100,000
5	6516640	Питома вага виконаних капітальних ремонтів перегінної металоконструкції (затвору) до запланованих	%	Розрахунок	100,000

11. Джерела фінансування інвестиційних проектів у розрізі підпрограм (2)

(тис.грн)


Код	Найменування джерел надходжень	КПКВК	Касові видатки станом на 1 січня звітного періоду			План видатків звітного періоду			Прогноз видатків до кінця реалізації інвестиційного проекту (3)			Пояснення, що характеризують джерела фінансування
			загальний фонд	спеціальний фонд	Разом	загальний фонд	спеціальний фонд	Разом	загальний фонд	спеціальний фонд	Разом	
1	2	3	4	5	6	7	8	9	10	11	12	13
УСЬОГО:												

1 Код функціональної класифікації видатків та кредитування бюджету вказується лише у випадку, коли бюджетна програма не поділяється на підпрограми.

2 Пункт 11 заповнюється тільки для затверджених у місцевому бюджеті видатків/надання кредитів на реалізацію інвестиційних проектів (програм).

3 Прогноз видатків до кінця реалізації інвестиційного проекту зазначається з розбивкою за роками.

Директор Департаменту
транспортної інфраструктури
виконавчого органу Київської міської
ради (Київська міська державна
адміністрація)



(підпис)

С.П. Майзель
(ініціали та прізвище)

Начальник управління
фінансово-економічного
забезпечення, бухгалтерського
обліку та звітності - головний
бухгалтер

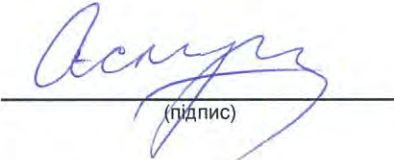


(підпис)

А.О. Майданюк
(ініціали та прізвище)

ПОГОДЖЕНО:

Заступник директора
Департаменту фінансів виконавчого
органу Київської міської ради
(Київської міської державної
адміністрації) - начальник управління
фінансів транспорту, зв'язку та
сфери послуг



(підпис)

О.С. Мороз
(ініціали та прізвище)

37405284

30.01.2017 14:14:19

1 Паспорт бюджетної програми 000015342 від 13.01.2017 18:21:37



ЗАТВЕРДЖЕНО:

Наказ Департаменту фінансів виконавчого органу Київської міської ради (Київської міської державної адміністрації) та Департаменту транспортної інфраструктури виконавчого органу Київської міської ради (Київської міської державної адміністрації) від 09.02.2017 № 1/26

**ПАСПОРТ
бюджетної програми місцевого бюджету на 2017 рік**

1. 6500000 (КПКВК МБ) Департамент транспортної інфраструктури виконавчого органу Київської міської ради (КМДА) (найменування головного розпорядника)
2. 6510000 (КПКВК МБ) Департамент транспортної інфраструктури виконавчого органу Київської міської ради (КМДА) (найменування відповідального виконавця)
3. 6516700 (КПКВК МБ) 0460 (КФКВК) Діяльність і послуги, не віднесені до інших категорій (найменування бюджетної програми)

4. Обсяг бюджетних призначень/бюджетних асигнувань - 108 727,4 тис.гривень, у тому числі загального фонду - 94 512,7 тис.гривень та спеціального фонду - 14 214,7 тис.гривень

5. Підстави для виконання бюджетної програми:

Закон України "Бюджетний кодекс України", Закон України "Про дорожній рух", Закон України "Про благоустрій населених пунктів", Закон України "Про міський електричний транспорт", наказ Міністерства фінансів України від 26.08.2014 №836 "Про деякі питання запровадження програмно-цільового методу складання та виконання місцевих бюджетів", Рішення Київської міської ради від 12.12.16 № 554/1558 "Про бюджет міста Києва на 2017 рік", Рішення Київської міської ради № 553/1557 від 12.12.2016 року "Про Програму економічного та соціального розвитку міста Києва на 2017 рік".

6. Мета бюджетної програми

Забезпечення справного стану рухомого складу електропоїздів та безпечного перевезення пасажирів.
Покращення організації дорожнього руху

7. Підпрограми, спрямовані на досягнення мети, визначеної паспортом бюджетної програми:

№ з/п	КПКВК	КФКВК	Назва підпрограми
1	6516700	0460	Вдосконалення організації дорожнього руху та його безпеки у місті Києві
2	6516700	0460	Реалізація проекту Міська електричка

8. Обсяги фінансування бюджетної програми у розрізі підпрограм та завдань

				(тис.грн)		
№ з/п	КПКВК	КФКВК	Підпрограма/завдання бюджетної програми	загальний фонд	спеціальний фонд	Разом
1	2	3	4	5	6	7
		0460	Вдосконалення організації дорожнього руху та його безпеки у місті Києві	58512,700	14214,700	72727,400
1	6516700	0460	Забезпечення утримання в належному стані світлофорних об'єктів, дорожніх знаків та знаків маршрутного орієнтування	58512,700		58512,700
2	6516700	0460	Придбання обладнання		14214,700	14214,700
		0460	Реалізація проекту Міська електричка	36000,000		36000,000
3	6516700	0460	Здійснення заходів пов'язаних з реалізацією проекту «Міська електричка»	36000,000		36000,000
			Усього	94512,700	14214,700	108727,400

9. Перелік регіональних цільових програм, які виконуються у складі бюджетної програми:

				(тис.грн)		
Назва регіональної цільової програми та підпрограми	КПКВК	загальний фонд	спеціальний фонд	Разом		
1	2	3	4	5		
				Усього		

10. Результативні показники бюджетної програми у розрізі підпрограм і завдань:

№ з/п	КПКВК	Показники	Одниця виміру	Джерело інформації	Значення показника
1	2	3	4	5	6

1	6516700	Здійснення заходів пов'язаних з реалізацією проекту «Міська електричка»			
1 Показники затрат					
1	6516700	Обсяг витрат на утримання залізничної інфраструктури	тис. грн.	Договір, рішення Київради про бюджет	28800,000
2	6516700	Обсяг витрат на технічне обслуговування та поточний ремонт електропоїздів	тис. грн.	Договір, рішення Київради про бюджет	7200,000
2 Показники продукту					
1	6516700	Кількість рейсів міської електрички, що планується виконати	од	Звітність установ	34776,000
2	6516700	Кількість технічних обслуговувань та поточних ремонтів електропоїздів, що планується виконати	од	Звітність установ	1716,000
3 Показники ефективності					
1	6516700	Середні витрати на утримання залізничної інфраструктури на 1 рейс електропоїзда	тис. грн.	Розрахунок	0,830
2	6516700	Середні витрати на виконання 1 технічного обслуговування та поточного ремонту електропоїзда	тис. грн.	Розрахунок	4,200
4 Показники якості					
1	6516700	Питома вага фактичних витрат на утримання залізничної інфраструктури до запланованих	%	Розрахунок	100,000
2	6516700	Питома вага виконаних технічних обслуговувань та поточних ремонтів електропоїздів до запланованих	%	Розрахунок	100,000
1	6516700	Забезпечення утримання в належному стані світлофорних об'єктів, дорожніх знаків та знаків маршрутного орієнтування			
1 Показники затрат					
1	6516700	обсяг видатків	тис. грн.	Рішення	58512,700
2 Показники продукту					
1	6516700	кількість світлофорних об'єктів, на яких планується провести ремонтні роботи	од	Звітність установ	613,000
2	6516700	кількість світлофорних об'єктів, на яких планується провести планово-профілактичні заходи	од	Звітність установ	679,000
3	6516700	кількість пристроїв примусового зниження швидкості руху транспорту («лежачі поліцейські»), на яких планується провести планово-профілактичні заходи	од	Звітність установ	654,000
4	6516700	кількість пристроїв примусового зниження швидкості руху транспорту («лежачі поліцейські»), на яких планується провести ремонтні роботи	од	Звітність установ	160,000
5	6516700	кількість дорожніх знаків та знаків індивідуального проектування, які планується замінити	од	Звітність установ	4500,000
6	6516700	кількість дорожніх знаків та знаків індивідуального проектування, які планується встановити	од	Звітність установ	950,000
7	6516700	кількість дорожніх знаків та знаків індивідуального проектування, які планується провести планово-профілактичні заходи	од	Звітність установ	52299,000
8	6516700	кількість дорожніх знаків та знаків індивідуального проектування, які планується відновити	од	Звітність установ	900,000
9	6516700	кількість Центрів вдосконалення організації дорожнього руху та його безпеки	од.	Звітність установ	1,000
10	6516700	кількість відділів вагового контролю великогабаритного транспорту	од.	Звітність установ	1,000
11	6516700	кількість служб евакуації транспортних засобів	од.	Звітність установ	1,000
12	6516700	кількість світлофорних об'єктів, на яких планується провести капітальний ремонт	од.	Звітність підприємства	139,000
3 Показники ефективності					
1	6516700	середні затрати на проведення ремонтних робіт на 1 світлофорному об'єкті	тис. грн.	Розрахунок	10,635
2	6516700	середні затрати на планово-профілактичні заходи на 1 світлофорному об'єкті	тис. грн.	Розрахунок	15,795
3	6516700	середні затрати на встановлення дорожнього знаку, інформаційного табло та знаку маршрутного орієнтування	тис. грн.	Розрахунок	1,385
4	6516700	середні затрати на проведення ремонтних робіт на пристроях примусового зниження швидкості руху транспорту («лежачі поліцейські»)	тис. грн.	Розрахунок	16,780
5	6516700	середні затрати на проведення планово-профілактичних заходів на пристроях примусового зниження швидкості руху транспорту («лежачі поліцейські»)	тис. грн.	Розрахунок	2,549
6	6516700	середні затрати на планово-профілактичні заходи на 1-му дорожньому знаку та знаку індивідуального проектування	тис. грн.	Розрахунок	0,101
7	6516700	середні затрати на відновлення 1-го дорожнього знаку та знаку індивідуального проектування	тис. грн.	Розрахунок	1,350
8	6516700	середні затрати на заміну 1-го дорожнього знаку та знаку індивідуального проектування	тис. грн.	Розрахунок	1,380
9	6516700	середні затрати на утримання та експлуатацію 1 Центру вдосконалення організації дорожнього руху та його безпеки одиниця виміру	тис. грн.;	Розрахунок	5416,800
10	6516700	середні затрати на утримання та експлуатацію один відділ вагового контролю великогабаритного транспорту	тис. грн.;	Розрахунок	3147,600
11	6516700	середні затрати на утримання та експлуатацію однієї служби евакуації транспортних засобів	тис. грн.	Розрахунок	1288,800
12	6516700	середні витрати на проведення капітального ремонту на одному світлофорному об'єкті (без матеріалів);	тис. грн.	Розрахунок	93,817
4 Показники якості					
1	6516700	динаміка кількості працюючих світлофорних об'єктів в порівнянні з минулим роком	%	Розрахунок	110,000
2	6516700	динаміка кількості встановлених пристроїв примусового зниження швидкості руху транспорту («лежачі поліцейські») в порівнянні з минулим роком	%	Розрахунок	198,000

3	6516700	динаміка кількості встановлених дорожніх знаків та знаків індивідуального проектування в порівнянні з минулим роком	%	Розрахунок	65,000
4	6516700	рівень витрат на утримання та експлуатацію Центрів вдосконалення організації дорожнього руху та його безпеки в порівнянні з минулим роком	%	Розрахунок	100,000
5	6516700	рівень витрат на утримання та експлуатацію відділів вагового контролю великогабаритного транспорту в порівнянні з минулим роком	%	Розрахунок	100,000
6	6516700	рівень витрат на утримання та експлуатацію служби евакуації транспортних засобів	%	Розрахунок	100,000
2	6516700	Придбання обладнання			
1 Показники затрат					
1	6516700	обсяг видатків	тис. грн.	Рішення	14214,700
2 Показники продукту					
1	6516700	кількість світлофорів, які планується придбати	од.	Звітність установ	681,000
2	6516700	кількість контролерів, які планується придбати	од.	Звітність установ	100,000
3	6516700	кількість обладнання (колони), яке планується придбати	од.	Звітність установ	244,000
4	6516700	кількість комплексів обладнання з IP відеокамерою, які планується придбати	од.	Програма	50,000
3 Показники ефективності					
1	6516700	середні затрати на придбання одного світлофору	тис. грн.	Розрахунок	7,015
2	6516700	середні затрати на придбання одного контролера	тис. грн.	Розрахунок	63,736
3	6516700	середні затрати на придбання одного обладнання	тис. грн.	Розрахунок	8,459
4	6516700	середні витрати на придбання 1 комплексу обладнання з IP відеокамерою	тис. грн.	Розрахунок	20,000
4 Показники якості					
1	6516700	динаміка кількості придбаних світлофорів в порівнянні з минулим роком	%	Розрахунок	70,000
2	6516700	динаміка кількості придбаного обладнання в порівнянні з минулим роком	%	Розрахунок	161,000
3	6516700	динаміка кількості придбаних комплексів обладнання з IP відеокамерою в порівнянні з минулим роком	%	Розрахунок	100,000

11. Джерела фінансування інвестиційних проектів у розрізі підпрограм (2)

(тис.грн)

Код	Найменування джерел надходжень	КПКВК	Касові видатки станом на 1 січня звітного періоду			План видатків звітного періоду			Прогноз видатків до кінця реалізації інвестиційного проекту			Пояснення, що характеризують джерела фінансування
			загальний фонд	спеціальний фонд	Разом	загальний фонд	спеціальний фонд	Разом	загальний фонд	спеціальний фонд	Разом	
1	2	3	4	5	6	7	8	9	10	11	12	13
УСЬОГО:												

Директор Департаменту транспортної інфраструктури виконавчого органу Київської міської ради (Київська міська державна адміністрація)

(підпис)

Начальник управління фінансово-економічного забезпечення, бухгалтерського обліку та звітності - головний бухгалтер

(підпис)

ПОГОДЖЕНО:

Заступник директора Департаменту фінансів виконавчого органу Київської міської ради (Київської міської державної адміністрації) - начальник управління фінансів транспорту, зв'язку та сфери послуг

(підпис)

С.П. Майзель

(ініціали та прізвище)

А.О. Майданюк

(ініціали та прізвище)

О.С. Мороз

(ініціали та прізвище)

ЗАТВЕРДЖЕНО:

Наказ Департаменту фінансів виконавчого органу Київської міської ради (Київської міської державної адміністрації) та Департаменту транспортної інфраструктури виконавчого органу Київської міської ради (Київської міської державної адміністрації) від 09.01.2017 № 1/26

**ПАСПОРТ
бюджетної програми місцевого бюджету на 2017 рік**

1. 6500000 Департамент транспортної інфраструктури виконавчого органу Київської міської ради (КМДА)
(КПКВК МБ) (найменування головного розпорядника)
2. 6510000 Департамент транспортної інфраструктури виконавчого органу Київради (КМДА)
(КПКВК МБ) (найменування відповідального виконавця)
3. 6516800 0453 Інші заходи у сфері автомобільного транспорту
(КПКВК МБ) (КФКВК) ¹ (найменування бюджетної програми)

4. Обсяг бюджетних призначень/бюджетних асигнувань - 159 286,8 тис.гривень, у тому числі загального фонду - 28 858,4 тис.гривень та спеціального фонду - 130 428,4 тис.гривень

5. Підстави для виконання бюджетної програми:

Бюджетний кодекс України; Закон України "Про автомобільний транспорт"; наказ Міністерства фінансів України від 26.08.2014 № 836 "Про деякі питання запровадження програмно-цільового методу складання та виконання місцевих бюджетів"; Рішення Київської міської ради № 554/1558 від 12.12.2016 року "Про бюджет міста Києва на 2017 рік".

6. Мета бюджетної програми

Здійснення підтримки в сфері надання послуг з перевезення пасажирів автомобільним транспортом

7. Підпрограми, спрямовані на досягнення мети, визначеної паспортом бюджетної програми:

№ з/п	КПКВК	КФКВК	Назва підпрограми
	6516800	0453	Інші заходи у сфері автомобільного транспорту

8. Обсяги фінансування бюджетної програми у розрізі підпрограм та завдань

							(тис.грн)
№ з/п	КПКВК	КФКВК	Підпрограма/завдання бюджетної програми	загальний фонд	спеціальний фонд	Разом	
1	2	3	4	5	6	7	
1	6516800	0453	Здійснення заходів, пов'язаних з обслуговування Кредитної угоди, укладеної між ЄБРР та КП "Київпаstrans"	28858,400		28858,400	
2	6516800	0453	Здійснення заходів, пов'язаних з погашення зобов'язань по Кредитній угоді, укладеної між ЄБРР та КП "Київпаstrans"		115428,400	115428,400	
3	6516800	0453	Забезпечення придбання трамваїв, тролейбусів, автобусів та спецтехніки та спецтехніки		15000,000	15000,000	
Усього				28858,400	130428,400	159286,800	

9. Перелік регіональних цільових програм, які виконуються у складі бюджетної програми:

					(тис.грн)			
Назва регіональної цільової програми та підпрограми					КПКВК	загальний фонд	спеціальний фонд	Разом
1					2	3	4	5
Усього								

10. Результативні показники бюджетної програми у розрізі підпрограм і завдань:

№ з/п	КПКВК	Показники	Одиниця виміру	Джерело інформації	Значення показника
1	2	3	4	5	6
1		Здійснення заходів, пов'язаних з обслуговування Кредитної угоди, укладеної між ЄБРР та КП "Київпаstrans"			
затрат					
1	6516800	Обсяг витрат для забезпечення обслуговування Кредитної угоди	тис. грн.	Договір, рішення Київради про бюджет	28858,400
продукту					
1	6516800	Кількість перерахувань на рік	од.	Договір	2,000
ефективності					
1	6516800	Сума витрат на 1 перерахування	тис. грн.	Розрахунок	14429,200
якості					
1	6516800	Рівень забезпечення витрат на обслуговування Кредитної угоди	%	Розрахунок	100,000
2		Здійснення заходів, пов'язаних з погашення зобов'язань по Кредитній угоді, укладеної між ЄБРР та КП "Київпаstrans"			

затрат					
1	6516800	Обсяг витрат для забезпечення погашення зобов'язань по Кредитній угоді	тис. грн.	Договір, рішення Київради про бюджет	115428,400
продукту					
1	6516800	Кількість перерахувань на рік	од	Договір	2,000
ефективності					
1	6516800	Сума витрат на 1 перерахування	тис. грн.	Розрахунок	57714,200
якості					
1	6516800	Рівень забезпечення витрат на погашення зобов'язань по Кредитній угоді	%	Розрахунок	100,000
3		Забезпечення придбання трамваїв, тролейбусів, автобусів та спецтехніки та спецтехніки			
затрат					
1	6516800	витрати на придбання техніки	тис. грн.	Рішення КМР, Розпорядження КМДА	15000,000
продукту					
1	6516800	кількість одиниць техніки	од	Рішення КМР, Розпорядження КМДА	1,000
ефективності					
1	6516800	середні витрати на 1 одиницю техніки	тис. грн.	Розрахунок	15000,000
якості					
1	6516800	динаміка придбання в порівнянні з попереднім періодом,	%	Розрахунок	100,000

11. Джерела фінансування інвестиційних проектів у розрізі підпрограм (2)

(тис.грн)

Код	Найменування джерел надходжень	КПКВК	Касові видатки станом на 1 січня звітного періоду			План видатків звітного періоду			Прогноз видатків до кінця реалізації інвестиційного проекту (3)			Пояснення, що характеризують джерела фінансування
			загальний фонд	спеціальний фонд	Разом	загальний фонд	спеціальний фонд	Разом	загальний фонд	спеціальний фонд	Разом	
1	2	3	4	5	6	7	8	9	10	11	12	13
	УСЬОГО:											

1 Код функціональної класифікації видатків та кредитування бюджету вказується лише у випадку, коли бюджетна програма не поділяється на підпрограми.

2 Пункт 11 заповнюється тільки для затверджених у місцевому бюджеті видатків/надання кредитів на реалізацію інвестиційних проектів (програм).

3 Прогноз видатків до кінця реалізації інвестиційного проекту зазначається з розбивкою за роками.

Директор Департаменту транспортної інфраструктури виконавчого органу Київської міської ради (Київська міська державна адміністрація)

(підпис)

С.П. Майзель
(ініціали та прізвище)

Начальник управління фінансово-економічного забезпечення, бухгалтерського обліку та звітності - головний бухгалтер

(підпис)

А.О. Майданюк
(ініціали та прізвище)

ПОГОДЖЕНО:

Заступник директора Департаменту фінансів виконавчого органу Київської міської ради (Київської міської державної адміністрації) - начальник управління фінансів транспорту, зв'язку та сфери послуг

(підпис)

О.С. Мороз
(ініціали та прізвище)

ЗАТВЕРДЖЕНО:

Наказ / розпорядчий документ

Наказ Департаменту фінансів виконавчого органу Київської міської ради (Київської міської державної адміністрації) та Департаменту транспортної інфраструктури виконавчого органу Київської міської ради (Київської міської державної адміністрації) від

09.02.2017 № 1/26

ПАСПОРТ
бюджетної програми місцевого бюджету на 2017 рік

1. 6500000 (КПКВК МБ) Департамент транспортної інфраструктури виконавчого органу Київської міської ради (КМДА) (найменування головного розпорядника)
2. 6510000 (КПКВК МБ) Департамент транспортної інфраструктури виконавчого органу Київради (КМДА) (найменування відповідального виконавця)
3. 6517500 (КПКВК МБ) 0411 (КФКВК) Інші заходи, пов'язані з економічною діяльністю (найменування бюджетної програми)

4. Обсяг бюджетних призначень/бюджетних асигнувань - 5 000 тис.гривень, у тому числі загального фонду - 5 000 тис.гривень та спеціального фонду - 0 тис.гривень

5. Підстави для виконання бюджетної програми:

Бюджетний кодекс України; Закон України "Про благоустрій населених пунктів", наказ Міністерства фінансів України від 26.08.2014 № 836 "Про деякі питання запровадження програмно-цільового методу складання та виконання місцевих бюджетів"; Рішення Київської міської ради № 554/1558 від 12.12.2016 року "Про бюджет міста Києва на 2017 рік".

6. Мета бюджетної програми

Підвищення рівня благоустрою міста

7. Підпрограми, спрямовані на досягнення мети, визначеної паспортом бюджетної програми:

№ з/п	КПКВК	КФКВК	Назва підпрограми
-------	-------	-------	-------------------

8. Обсяги фінансування бюджетної програми у розрізі підпрограм та завдань

(тис.грн)

№ з/п	КПКВК	КФКВК	Підпрограма/завдання бюджетної програми	загальний фонд	спеціальний фонд	Разом
1	2	3	4	5	6	7
1	6517500	0411	Розробка проектно-облікової документації об'єктів на вулично-дорожній мережі міста	5000,000		5000,000
Усього				5000,000		5000,000

9. Перелік регіональних цільових програм, які виконуються у складі бюджетної програми:

(тис.грн)

Назва регіональної цільової програми та підпрограми	КПКВК	загальний фонд	спеціальний фонд	Разом
1	2	3	4	5
Усього				

10. Результативні показники бюджетної програми у розрізі підпрограм і завдань:

№ з/п	КПКВК	Показники	Одниця виміру	Джерело інформації	Значення показника
1	2	3	4	5	6
1	6517500	Розробка проектно-облікової документації об'єктів на вулично-дорожній мережі міста			
затрат					
1	6517500	Витрати на розробку проектно-облікової документації об'єктів на вулично-дорожній мережі міста	тис. грн.	Рішення КМР, Розпорядження КМДА	5000,000
продукту					

1	6517500	Кількість розробок проектно-облікової документації об'єктів на вулично-дорожній мережі міста	од.	Розпорядження КМДА	1,000
ефективності					
1	6517500	Середня вартість розробки проектно-облікової документації об'єктів на вулично-дорожній мережі міста на 1 км. доріг	тис. грн.	Розрахунок	5000,000
якості					
1	6517500	Питома вага розробленої проектно-облікової документації об'єктів на вулично-дорожній мережі міста до загальної потреби у розробці проектно-облікової документації об'єктів на вулично-дорожній мережі міста	%	Розрахунок	100,000

11. Джерела фінансування інвестиційних проектів у розрізі підпрограм (2)

(тис.грн)


Код	Найменування джерел надходжень	КПКВК	Касові видатки станом на 1 січня звітного періоду			План видатків звітного періоду			Прогноз видатків до кінця реалізації інвестиційного проекту (3)			Пояснення, що характеризують джерела фінансування
			загальний фонд	спеціальний фонд	Разом	загальний фонд	спеціальний фонд	Разом	загальний фонд	спеціальний фонд	Разом	
1	2	3	4	5	6	7	8	9	10	11	12	13
УСЬОГО:												

1 Код функціональної класифікації видатків та кредитування бюджету вказується лише у випадку, коли бюджетна програма не поділяється на підпрограми.

2 Пункт 11 заповнюється тільки для затверджених у місцевому бюджеті видатків/надання кредитів на реалізацію інвестиційних проектів (програм).

3 Прогноз видатків до кінця реалізації інвестиційного проекту зазначається з розбивкою за роками.

Директор Департаменту транспортної інфраструктури виконавчого органу Київської міської ради (Київська міська державна адміністрація)


(підпис)

С.П. Майзель
(ініціали та прізвище)

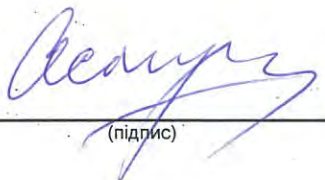
Начальник управління фінансово-економічного забезпечення, бухгалтерського обліку та звітності - головний бухгалтер


(підпис)

А.О. Майданюк
(ініціали та прізвище)

ПОГОДЖЕНО:

Заступник директора Департаменту фінансів виконавчого органу Київської міської ради (Київської міської державної адміністрації) - начальник управління фінансів транспорту, зв'язку та сфери послуг


(підпис)

О.С. Мороз
(ініціали та прізвище)

ЗАТВЕРДЖЕНО:

Наказ Департаменту фінансів виконавчого органу Київської міської ради (Київської міської державної адміністрації) та Департаменту транспортної інфраструктури виконавчого органу Київської міської ради (Київської міської державної адміністрації) від 09.02.2017 № 1/26

**ПАСПОРТ
бюджетної програми місцевого бюджету на 2017 рік**

1. 6500000 (КПКВК МБ) Департамент транспортної інфраструктури виконавчого органу Київської міської ради (КМДА) (найменування головного розпорядника)
2. 6510000 (КПКВК МБ) Департамент транспортної інфраструктури виконавчого органу Київради (КМДА) (найменування відповідального виконавця)
3. 6518600 (КПКВК МБ) 0133 (КФКВК) Інші видатки (найменування бюджетної програми)

4. Обсяг бюджетних призначень/бюджетних асигнувань - 1 415 тис.гривень, у тому числі загального фонду - 1 415 тис.гривень та спеціального фонду - 0 тис.гривень

5. Підстави для виконання бюджетної програми:

Бюджетний Кодекс України; наказ Міністерства фінансів України від 26.08.2014 № 836 "Про деякі питання запровадження програмно-цільового методу складання та виконання місцевих бюджетів"; Рішення Київської міської ради № 554/1558 від 12.12.2016 року "Про бюджет міста Києва на 2017 рік", Рішення Київської міської ради від 28.07.2016р. №859/859 "Про затвердження Міської цільової програми поліпшення організації підготовки громадян до військової служби, приписки до призовної дільниці, призову на строкову військову службу, призову військовозобов'язаних під час мобілізації, прийняття на військову службу за контрактом на 2016-2018 роки"

6. Мета бюджетної програми

Забезпечення перевезення призовників та медичної комісії на збірний пункт.
Розробка науково-дослідних робіт для розвитку міського господарства та інших сфер діяльності міста

7. Підпрограми, спрямовані на досягнення мети, визначеної паспортом бюджетної програми:

№ з/п	КПКВК	КФКВК	Назва підпрограми
-------	-------	-------	-------------------

8. Обсяги фінансування бюджетної програми у розрізі підпрограм та завдань

				(тис.грн)		
№ з/п	КПКВК	КФКВК	Підпрограма/завдання бюджетної програми	загальний фонд	спеціальний фонд	Разом
1	2	3	4	5	6	7
1	6518600	0133	Забезпечення перевезення призовників та медичної комісії на збірний пункт	1415,000		1415,000
			Усього	1415,000		1415,000

9. Перелік регіональних цільових програм, які виконуються у складі бюджетної програми:

					(тис.грн)	
Назва регіональної цільової програми та підпрограми		КПКВК	загальний фонд	спеціальний фонд	Разом	
1	2	3	4	5	6	
			Усього			

10. Результативні показники бюджетної програми у розрізі підпрограм і завдань:

№ з/п	КПКВК	Показники	Одниця виміру	Джерело інформації	Значення показника
1	2	3	4	5	6
1	6518600	Забезпечення перевезення призовників та медичної комісії на збірний пункт			
1 Показники затрат					
1	6518600	витрати на обслуговування по перевезенню призовників	тис. грн.	Рішення	1415,000
2 Показники продукту					
1	6518600	кількість автобусів, задіяних для перевезення призовників	од	Звітність установ	12,000


2	6518600	кількість призовників	осіб	Звітність установ	15860,000
3 Показники ефективності					
1	6518600	середні витрати на виконання робіт по перевезенню призовників	тис. грн.	Розрахунок	117,917
2	6518600	середні витрати на перевезення 1-го призовника	тис. грн.	Розрахунок	0,089
4 Показники якості					
1	6518600	відсоток виконання	%	Розрахунок	100,000

11. Джерела фінансування інвестиційних проектів у розрізі підпрограм (2)

(тис.грн)

Код	Найменування джерел надходжень	КПКВК	Касові видатки станом на 1 січня звітного періоду			План видатків звітного періоду			Прогноз видатків до кінця реалізації інвестиційного проекту			Пояснення, що характеризують джерела фінансування
			загальний фонд	спеціальний фонд	Разом	загальний фонд	спеціальний фонд	Разом	загальний фонд	спеціальний фонд	Разом	
1	2	3	4	5	6	7	8	9	10	11	12	13
УСЬОГО:												

Директор Департаменту транспортної інфраструктури виконавчого органу Київської міської ради (Київська міська державна адміністрація)



(підпис)

С.П. Майзель
(ініціали та прізвище)

Начальник управління фінансово-економічного забезпечення, бухгалтерського обліку та звітності - головний бухгалтер




(підпис)

А.О. Майданюк
(ініціали та прізвище)

ПОГОДЖЕНО:

Заступник директора Департаменту фінансів виконавчого органу Київської міської ради (Київської міської державної адміністрації) - начальник управління фінансів транспорту, зв'язку та сфери послуг



(підпис)

О.С. Мороз
(ініціали та прізвище)

ЗАТВЕРДЖЕНО:

Наказ Департаменту фінансів виконавчого органу Київської міської ради (Київської міської державної адміністрації) та Департаменту транспортної інфраструктури виконавчого органу Київської міської ради (Київської міської державної адміністрації) від

09.01.2017 № *1/26*

ПАСПОРТ
бюджетної програми місцевого бюджету на 2017 рік

1. 6500000 (КПКВК МБ) Департамент транспортної інфраструктури виконавчого органу Київської міської ради (КМДА) (найменування головного розпорядника)
2. 6510000 (КПКВК МБ) Департамент транспортної інфраструктури виконавчого органу Київради (КМДА) (найменування відповідального виконавця)
3. 6519180 (КПКВК МБ) 0133 (КФКВК) ¹ Цільові фонди, утворені Верховною Радою Автономної Республіки Крим, органами місцевого самоврядування і місцевими органами виконавчої влади (найменування бюджетної програми)

4. Обсяг бюджетних призначень/бюджетних асигнувань - 112 398,9 тис.гривень, у тому числі загального фонду - 0 тис.гривень та спеціального фонду - 112 398,9 тис.гривень

5. Підстави для виконання бюджетної програми:

Бюджетний кодекс України; Закон України "Про благоустрій населених пунктів", наказ Міністерства фінансів України від 26.08.2014 № 836 "Про деякі питання запровадження програмно-цільового методу складання та виконання місцевих бюджетів"; Рішення Київської міської ради № 554/1558 від 12.12.2016 року "Про бюджет міста Києва на 2017 рік".

6. Мета бюджетної програми

Покращення умов проживання мешканців міста

7. Підпрограми, спрямовані на досягнення мети, визначеної паспортом бюджетної програми:

№ з/п	КПКВК	КФКВК	Назва підпрограми
1	6519180	0133	Благоустрій міста за рахунок цільових фондів

8. Обсяги фінансування бюджетної програми у розрізі підпрограм та завдань

(тис.грн)

№ з/п	КПКВК	КФКВК	Підпрограма/завдання бюджетної програми	загальний фонд	спеціальний фонд	Разом
1	2	3	4	5	6	7
1	6519180	0133	Забезпечення проведення поточного ремонту вулично-шляхової мережі міста"		112398,900	112398,900
Усього					112398,900	112398,900

9. Перелік регіональних цільових програм, які виконуються у складі бюджетної програми:

(тис.грн)

Назва регіональної цільової програми та підпрограми		КПКВК	загальний фонд	спеціальний фонд	Разом
1		2	3	4	5
Усього					

10. Результативні показники бюджетної програми у розрізі підпрограм і завдань:

№ з/п	КПКВК	Показники	Одиниця виміру	Джерело інформації	Значення показника
1	2	3	4	5	6
1	6519180	Забезпечення проведення поточного ремонту вулично-шляхової мережі міста"			
затрат					
1	6519180	Витрати на забезпечення поточного (середнього та дрібного) ремонту	тис. грн.	Рішення	112398,900
продукту					
1	6519180	Площа виконання поточного (середнього та дрібного) ремонту	тис. м.кв.	виробнича програма	407,907
ефективності					
1	6519180	середня вартість поточного (середнього та дрібного) ремонту	грн . м. кв	Розрахунок	275,550

4 Показники якості			
1	6519180	Динаміка відремонтованої площі, яка підлягала виконанню робіт з поточного ремонту	205,850
		%	Розрахунок

11. Джерела фінансування інвестиційних проєктів у розрізі підпрограм (2)

(тис.грн)

Код	Найменування джерел надходжень	КПКВК	Касові видатки станом на 1 січня звітного періоду			План видатків звітного періоду			Прогноз видатків до кінця реалізації інвестиційного проєкту			Пояснення, що характеризують джерела фінансування
			загальний фонд	спеціальний фонд	Разом	загальний фонд	спеціальний фонд	Разом	загальний фонд	спеціальний фонд	Разом	
1	2	3	4	5	6	7	8	9	10	11	12	13
УСЬОГО:												

Директор Департаменту транспортної інфраструктури виконавчого органу Київської міської ради (Київська міська державна адміністрація)

(підпис)

С.П. Майзель
(ініціали та прізвище)

Начальник управління фінансово-економічного забезпечення, бухгалтерського обліку та звітності - головний бухгалтер

(підпис)

А.О. Майданюк
(ініціали та прізвище)

ПОГОДЖЕНО:

Заступник директора Департаменту фінансів виконавчого органу Київської міської ради (Київської міської державної адміністрації) - начальник управління фінансів транспорту, зв'язку та сфери послуг

(підпис)

О.С. Мороз
(ініціали та прізвище)